



Výročná správa 2023

a správa nezávislého audítora

NN dôchodková správcovská spoločnosť, a.s.



Na vás záleží

Obsah

Základné údaje o spoločnosti	3
Medzinárodná skupina NN Group	4
Orgány spoločnosti	5
Príhovor predsedu predstavenstva	6
Strategický rámec spoločnosti	8
Správa o stave a činnosti spoločnosti	9
Ostatné informácie	22
• Udalosti osobitného významu	
• Údaje požadované podľa osobitých predpisov	
• Informácia podľa § 20 odsek 13 a 15 zákona č. 431/2002 Z. z. o účtovníctve	
• Informácia o nákladoch na činnosť v oblasti výskumu a vývoja	
• Informácia o nadobúdaní vlastných akcií, dočasných listov, obchodných podielov a akcií, dočasných listov a obchodných podielov materskej účtovnej jednotky	
• Informácia o organizačných zložkách v zahraničí	
• Riziká	
• Vybrané finančné ukazovatele	
• Vplyv na životné prostredie	
• Vplyv na zamestnanosť	
• Informácia o predpokladanom budúcom vývoji činnosti spoločnosti v roku 2024	
• Finančný plán	
Návrh na rozdelenie zisku alebo vyrovnanie straty	26
Správa nezávislého audítora a účtovná závierka NN dôchodková správcovská spoločnosť, a.s.	27
Správa nezávislého audítora a účtovná závierka dôchodkových fondov NN dôchodková správcovská spoločnosť, a.s.	69
Dodatok správy nezávislého audítora týkajúci sa výročnej správy	180

Základné údaje o spoločnosti

NN dôchodková správcovská spoločnosť, a.s. (ďalej aj ako „NN dôchodková správcovská spoločnosť“, alebo „NN DSS“, alebo „správcovská spoločnosť“, alebo „spoločnosť“) je spoločnosť s bohatou históriou a jasnou víziou do budúcnosti, ktorej stredobodom nie sú zmluvy, ale predovšetkým ľudia. Naši zákazníci so všetkými svojimi potrebami, s plánmi a ambíciami. So svojimi radosťami i starosťami. Ľudia, ktorí hľadajú zrozumiteľné produkty a výbornú starostlivosť. Všetko, čo robíme, sa odvíja od potrieb klientov. Myslíme na ich finančnú budúcnosť a na to, aby mohli stráviť dôchodkový vek dôstojne a na adekvátnej úrovni. Sme presvedčení, že finančné produkty a služby by mali byť jednoduché a zrozumiteľné. Chceme, aby naši klienti cítili v každej fáze svojho života, že svoju finančnú budúcnosť majú pod kontrolou. My im v tom spoľahlivo pomôžeme, pretože na nich záleží.

Pomáhame ľuďom starať sa o to, na čom im najviac záleží.

Obchodné meno: NN dôchodková správcovská spoločnosť, a.s.

Sídlo spoločnosti: Jesenského 4/C, 811 02 Bratislava

IČO: 35 902 981

DIČ: 2021896690

IČ pre DPH: SK2021896690 (do 31. decembra 2023)

SK7120001922 (od 1. januára 2024)

Spoločnosť zapísaná: v Obchodnom registri Mestského súdu Bratislava III, Oddiel: Sa, Vložka číslo 3434/B

Počet zamestnancov k 31. decembru 2023: 291 (k 31. decembru 2022: 287)



NN dôchodková správcovská spoločnosť, a.s. je členom medzinárodnej skupiny NN Group. Táto holandská finančná skupina poskytuje už 178 rokov poistenie, dôchodkové zabezpečenie a správu investícií v 11 krajinách sveta približne 19 miliónom klientov. Medzinárodná skupina NN Group má významné zastúpenie najmä v Európe a Japonsku.

Značka NN (t. z. NN Životná poisťovňa, a.s., NN dôchodková správcovská spoločnosť, a.s., NN Tatry – sympatia, d.d.s., a.s.) má silnú a dlhoročnú tradíciu aj na Slovensku. Pôsobí tu od roku 1996, keď vstúpila na slovenský trh ako jedna z prvých zahraničných poisťovní pod menom Nationale-Nederlanden (dnes NN Životná poisťovňa, a.s.). O rok neskôr vznikla Prvá doplnková dôchodková poisťovňa Tatry – Sympatia (dnes NN Tatry – Sympatia, d.d.s., a.s.) a v roku 2004 vznikla i **NN dôchodková správcovská spoločnosť, a.s.**, čím sa medzinárodná skupina NN Group na Slovensku zapojila aj do poskytovania II. dôchodkového piliera.

V počiatkoch teda pôsobila spoločnosť u nás pod značkou Nationale-Nederlanden a od roku 2004 ako ING. Po vyše 10 rokoch došlo v marci 2015 k rebrandingu, ktorý sa spájal s návratom ku koreňom. Spoločnosť sa premenovala na NN a nadviazala tak na svoju dlhoročnú históriu.

Významným míľnikom pre medzinárodnú skupinu NN Group na Slovensku bol rok 2018, keď kúpila spoločnosti AEGON pôsobiace na Slovensku – konkrétne AEGON Životná poisťovňa, a.s., a AEGON, d.s.s., a.s. Medzinárodná skupina NN Group tak dnes na Slovensku ponúka tisícim klientom svoje služby prostredníctvom spoločností NN Životná poisťovňa, a.s., NN dôchodková správcovská spoločnosť, a.s., a NN Tatry – Sympatia, d.d.s., a.s.

História medzinárodnej skupiny NN Group siaha do polovice 19. storočia. V apríli 1845 vznikla firma De Nederlanden van 1845, ponúkajúca poistnú ochranu majetku pred požiarmi. V ďalších desaťročiach De Nederlanden van 1845 prosperovala a rástla. V roku 1963 sa zlúčila s Nationale Levensverzekering-Bank a výsledkom tohto spojenia bol vznik Nationale-Nederlanden. Od 60. do 80. rokov 20. storočia firma rástla prostredníctvom akvizícií, ktoré zahŕňali aj významné podniky v USA a otvorila tiež nové pobočky v Európe a Ázii. Dnes patrí k popredným medzinárodným koncernom, ponúkajúcim finančné služby pre milióny klientov po celom svete.



Orgány spoločnosti

k 31. decembru 2023

Valné zhromaždenie:

Jediný akcionár (100 %)


NN Životná poisťovňa, a.s., so sídlom: Jesenského 4/C, 811 02 Bratislava, Slovenská republika, IČO: 35 691 999, zapísaná v Obchodnom registri Mestského súdu Bratislava III, Oddiel: Sa, Vložka číslo 1095/B

Predstavenstvo:

Ing. Peter Brudňák – predseda predstavenstva
Mgr. Martin Višňovský, PhD. – člen predstavenstva
Ing. Peter Jung – člen predstavenstva
Ing. Branislav Buštík – člen predstavenstva
Ing. Miroslava Jandorfová – člen predstavenstva
Ing. Jozef Dúcky – člen predstavenstva
Ing. Peter Šterbák – člen predstavenstva
Ing. Boris Fošnár – člen predstavenstva

Dozorná rada:

Bartholomeus Odilia Petrus Frijns – predseda dozornej rady
Renata Jadwiga Kulej – člen dozornej rady
Mgr. Eva Hajná – člen dozornej rady





Vážený obchodní partneri, ctení klienti, kolegovia, rád by som na úvod vyjadril radosť z toho, že rok 2023 bol pre NN dôchodkovú správcovskú spoločnosť mimoriadne úspešný, a to hneď v niekoľkých oblastiach.

Celkové výsledky našej spoločnosti boli výborné z pohľadu obchodnej produkcie aj hospodárskeho výsledku. Splnili sme všetky ambiciózne ciele a výrazne sme prekonalí náš ročný obchodný plán. Rok 2023 sa tak stal najúspešnejší v histórii NN DSS z pohľadu objemu novej obchodnej produkcie starobného dôchodkového sporenia.

Vynikajúce boli i zhodnotenia všetkých našich dôchodkových fondov a s potešením môžem konštatovať, že rok 2023 bol pre klientov sporiacich si na dôchodok v našom II. pilieri úspešný. Náš Indexový negarantovaný fond Index Global dosiahol ku koncu roka 2023 zhodnotenie viac ako 19 % p.a., čo bolo druhé najlepšie zhodnotenie spomedzi všetkých negarantovaných fondov v rámci všetkých dôchodkových správcovských spoločností.

Sme spoločensky zodpovedná spoločnosť a pomáhame ľuďom starať sa o to, na čom im najviac záleží. Solidárni sme i v otázke diverzity, rovnosti a inklúzie a verejne podporujeme minoritné skupiny. Spolupracujeme s viacerými neziskovými organizáciami a pomáhame predovšetkým ľuďom v ťažkej životnej situácii – osamelým seniorom, opusteným deťom, chorým či zdravotne postihnutým ľuďom.

Ako finančná inštitúcia myslíme i na vzdelávanie v oblasti finančnej gramotnosti. Aj v roku 2023 sme sa zapájali do vzdelávania mládeže aj dospelých a stali sme sa tiež súčasťou unikátneho projektu Talent Garden. Inovatívny program vznikol s cieľom eliminovať odliv mladých talentov do zahraničia. NN spojila sily s ďalšími tromi holandskými spoločnosťami pôsobiacimi na Slovensku a vybraným vysokoškólakom poskytneme počas roka 2024 prax i kvalitné školenia. Iniciatíva je jedným z hlavných výsledkov slovensko-holandského biznis fóra počas Štátnej návštevy Jeho Veličenstva kráľa Viliama Alexandra a Jej Veličenstva kráľovnej Maximy na Slovensku v marci 2023.

Náš záväzok voči spoločnosti je dôležitou súčasťou NN stratégie a pristupujeme k nemu zodpovedne, no popri tom sa starostlivo venujeme aj biznisu. Vylepšujeme naše služby, digitalizujeme sa, rozvíjame technológie v súlade s potrebami a požiadavkami našich klientov, obchodných partnerov aj zamestnancov.

V roku 2023 sme sa sústredili aj na naše distribučné siete a spoluprácu so strategickými makléřskými spoločnosťami. Naši spolupracovníci už pod značkou NN Finančné služby dnes ponúkajú klientom komplexné portfólio finančných služieb, ktoré poskytujeme z jedného miesta. Našou prioritou je poskytovať klientom vysoko kvalitný servis počas celého trvania doplnkového dôchodkového sporenia, a zároveň chceme byť pre nich dostupní vo väčšine krajských a okresných miest.

Samozrejme, uvedomujeme si, že za skvelými výsledkami a stabilným chodom firmy vždy stoja ľudia, ich lojalnosť a často nadľudské výkony. Za úspechy roku 2023 vďačíme najmä profesionálnym tímom a talentovaným zamestnancom. Nesmierne si vážim všetkých kolegov, bez nich by bolo naše napredovanie nemožné. Veľké ďakujem patrí našim zamestnancom, interným aj externým distribučným sieťam.

Spoločnosť je taká silná ako ľudia, ktorí ju tvoria a stoja za ňou. V NN preto kladieme veľký dôraz na vytváranie čo najlepších podmienok pre prácu. Všetci spoločne sa podieľame na budovaní firmy s priaznivou firemnou kultúrou. Našu snahu o vytváranie príjemného a tímového pracovného prostredia, kde sa každý cíti rešpektovaný, opakovane oceňujú aj naši zamestnanci v pravidelnom zamestnancom prieskume angažovanosti. Niekoľko rokov za sebou dosahujeme v tomto prieskume historicky najlepšie výsledky, čo ma nesmierne teší.

Snaha a vysoké pracovné nasadenie smerujú predovšetkým k naplneniu potrieb našich klientov, pretože spoľahlivosť, dôvera a spokojnosť zákazníkov sú pre nás kľúčové. Chceme byť silný a stabilný partner s vedúcim postavením na finančnom trhu, ktorý prináša nové trendy a inovatívne nástroje. Budeme neustále hľadať nové príležitosti v oblasti skvalitňovania servisu a digitalizácie, ktorá zohráva významnú rolu vo všetkých sférach podnikania.

V rámci nákladov sa budeme snažiť o efektívne riadenie s cieľom zvyšovania hodnoty pre klientov i akcionárov.

Verím, že naša spoločnosť zvládne aj výzvy roku 2024 a príležitosti premeníme na úspechy.

Na záver mi dovoľte poďakovať za dôveru, ktorú ste do nás vložili. Budeme robiť všetko preto, aby sme si ju nielen udržali, ale i posilnili.



Peter Brudňák
predseda predstavenstva

Zmysel našej práce

Pomáhame ľuďom starať sa o to, na čom im najviac záleží

Naša ambícia

Chceme sa stať lídrom na trhu, ktorý je známy vďaka svojim angažovaným zákazníkom, talentovanými zamestnancami a svojim prínosom spoločnosti.

Naše hodnoty



Care
starostlivosť
a láskavosť



Clear
zrozumiteľnosť
a transparentnosť



Commit
spolahlivosť
a dôvera

Prísľub našej značky

Na vás záleží



Naše strategické záväzky



Angažovaní klienti

Poskytujeme vynikajúcu skúsenosť pre zákazníkov a distribučných partnerov. Vyvíjame a poskytujeme atraktívne produkty a služby.



Talentovaní zamestnanci

Podporujeme kultúru založenú na hodnotách, motivujeme kolegov a kolegyně k najlepším výkonom.



Prínos spoločnosti

Prispievame k blahu ľudí a našej planéty.



Finančná sila

Sme finančne silní a snažíme sa pre akcionárov dosahovať solídne dlhodobé výnosy.



Digitálna a dátová organizácia

Zodpovedne využívame moderné technológie a dáta, aby sme inovovali naše podnikanie a procesy.



NN dôchodková správcovská spoločnosť, a.s. pôsobí na slovenskom finančnom trhu v oblasti starobného dôchodkového sporenia od roku 2004. Predmetom činnosti NN DSS je vytváranie a správa dôchodkových fondov na vykonávanie starobného dôchodkového sporenia podľa zákona č. 43/2004 Z. z. o starobnom dôchodkovom sporení a o zmene a doplnení niektorých zákonov v znení neskorších právnych predpisov. NN poskytuje klientom profesionálny servis a reflektuje na ich potreby a požiadavky. NN DSS je celoživotným partnerom pre svojich klientov, pomáha im starať sa o to, na čom im najviac záleží, mať dôchodok vo vlastných rukách a zabezpečuje tiež pre nich zhodnotenie vložených finančných prostriedkov v dôchodkových fondoch NN DSS.

Akcionárska štruktúra spoločnosti k 31. decembru 2023

100 % akcií a 100 % hlasovacích práv vlastnila spoločnosť NN Životná poisťovňa, a.s., so sídlom: Jesenského 4/C, 811 02 Bratislava, Slovenská republika, IČO: 35 691 999, zapísaná v Obchodnom registri Mestského súdu Bratislava III, Oddiel: Sa, Vložka číslo 1095/B.

NN dôchodková správcovská spoločnosť, a.s. bola založená v Slovenskej republike zakladateľskou listinou zo dňa 17. septembra 2004 a je zapísaná v Obchodnom registri Mestského súdu Bratislava III, Oddiel: Sa, Vložka číslo 3434/B. Zápis do Obchodného registra bol vykonaný dňa 8. októbra 2004. Spoločnosť získala povolenie na vznik a činnosť rozhodnutím Úradu pre finančný trh číslo GRUFT-002/2004/PDSS zo dňa 22. septembra 2004.

Depozitárom spoločnosti NN dôchodková správcovská spoločnosť, a.s. je Slovenská sporiteľňa, a.s., so sídlom Tomášikova 48, 832 37 Bratislava, Slovenská republika, IČO: 00 151 653.

Portfólio dôchodkových fondov NN dôchodková správcovská spoločnosť, a.s.

NN dôchodková správcovská spoločnosť ponúka na výber z piatich dôchodkových fondov (ďalej aj ako „d.f.“) s rôznou investičnou stratégiou, mierou rizika i výškou potenciálneho výnosu.

Sporiteľ sa môže rozhodnúť medzi:

- vlastnou investičnou stratégiou (sporiteľ si môže vybrať jeden d.f. alebo kombináciu viacerých dôchodkových fondov),
- predvolenou investičnou stratégiou.

Predvolená investičná stratégia (ďalej len „PIS“) v NN DSS bola zavedená a kombinuje sporenie v týchto dvoch fondoch:

- o Index Global – Indexový negarantovaný dôchodkový fond NN DSS (ďalej len „fond Index Global“),
- o Solid – Dlhopisový garantovaný dôchodkový fond NN DSS (ďalej len „fond Solid“).

Sporiteľ si do dovŕšenia stanoveného veku (pre rok 2023 – 50 rokov) sporí 100 % majetku v indexovom negarantovanom d.f. (fond Index Global). Ustanovený vek sa môže neskôr meniť v závislosti od strednej dĺžky života. Keď sporiteľ dosiahne stanovený vek, automaticky sa mu každoročne presúvajú 4 % jeho majetku do dlhopisového garantovaného d.f. (fond Solid).

Presun majetku do dlhopisového garantovaného d.f. od stanoveného veku sa uplatňuje povinne aj na sporiteľov, ktorí nie sú v PIS.

NN DSS začala vytvárať fondy dôchodkového sporenia 22. marca 2005. S príchodom nového milénia si však stále viac ľudí uvedomuje svoju zodpovednosť za budúcnosť planéty. Uvedomelí spotrebiteľia a investori už nemyslia iba na čistý zisk, čoraz viac ich zaujímajú aj spoločenský prínos podnikania a zodpovedné investovanie.

V súčasnosti NN DSS spravuje:

Solid – Dlhopisový garantovaný dôchodkový fond NN dôchodková správcovská spoločnosť, a.s.:

fond je vhodný pre sporiteľov, ktorí dávajú prednosť minimálnemu riziku a bezpečnosť investície je pre nich dôležitejšia ako vyšší výnos. Cieľom investičnej stratégie dôchodkového fondu je zhodnotenie vložených prostriedkov v strednodobom horizonte pri dodržaní zákonnej podmienky garancie fondu. Fond preto uplatňuje konzervatívnu investičnú stratégiu, ktorá pozostáva do výraznej miery z investícií do dlhopisov vydaných v eure. Dlhopisovú časť investícií tvoria v prevažnej miere bezpečné európske štátne dlhopisy. Časť fondu je zainvestovaná aj do európskych podnikových dlhopisov s kreditným ratingom v investičnom pásme.

Harmónia – Zmiešaný negarantovaný dôchodkový fond NN dôchodková správcovská spoločnosť, a.s.:

fond je vhodný pre sporiteľov, ktorí sú ochotní akceptovať mierne riziko poklesu hodnoty majetku, aby ich úspory dosiahli v dlhšom horizonte mierne vyššie výnosy, avšak, výrazným stratám sa chcú vyhnúť. Fond preto uplatňuje mierne dynamickú investičnú stratégiu, ktorá pozostáva z väčšej časti z investícií do dlhopisov vydaných v eure. Dlhopisovú časť investícií tvoria najmä bezpečné európske štátne dlhopisy. Menší, no významný podiel vo fonde majú aj európske podnikové dlhopisy s kreditným ratingom v investičnom pásme. Ďalšou významnou zložkou fondu sú akciové investície. Fond investuje do akcií firiem z najrôznejších odvetví svetovej ekonomiky, ktoré sa obchodujú na burzách v rozvinutých krajinách USA, Európy a v malej miere i na rozvíjajúcich sa trhoch.

Dynamika – Akciový negarantovaný dôchodkový fond NN dôchodková správcovská spoločnosť, a.s.:

fond je určený klientom, ktorí sú ochotní akceptovať vyššiu mieru rizika. Ich úspory by tak mali v dlhšom období dosahovať vyššie zhodnotenie. Fond preto uplatňuje dynamickú investičnú stratégiu, ktorá pozostáva z veľkej časti z akciových investícií do firiem z najrôznejších odvetví svetovej

ekonomiky, ktoré sa obchodujú na burzách v rozvinutých krajinách USA, Európy a v malej miere i na rozvíjajúcich sa trhoch. V menšej miere investuje fond do dlhopisov. Dlhopisovú časť investícií tvoria najmä bezpečné európske štátne dlhopisy. Menšie zastúpenie vo fonde majú európske podnikové dlhopisy s kreditným ratingom v investičnom pásme.

Rešpekt - Akciový negarantovaný ESG dôchodkový fond NN dôchodková správcovská spoločnosť, a.s.: fond je určený klientom, ktorí chcú, aby sa ich úspory dlhodobo zhodnocovali vyššími výnosmi. Súčasne majú záujem, aby tieto výnosy plynuli zo zodpovedných investícií, ktoré prispievajú k trvalo udržateľnému rastu. Za to je sporiteľ ochotný akceptovať vysokú mieru rizika poklesov, ktorá sa spája s akciovými trhmi. Fond preto uplatňuje dynamickú investičnú stratégiu, ktorá pozostáva takmer výlučne z akciových investícií do firiem z najrôznejších odvetví svetovej ekonomiky, ktoré sa obchodujú na burzách v rozvinutých krajinách USA, Európy a v malej miere i na rozvíjajúcich sa trhoch. Fond sa pri výbere akcií zameriava na investície, ktoré zohľadňujú environmentálne, sociálne kritériá a kritériá riadenia spoločnosti (ESG kritériá).

Index Global – Indexový negarantovaný dôchodkový fond NN dôchodková správcovská spoločnosť, a.s.: fond je vhodný pre sporiteľov, ktorí sú ochotní znášať aj vysoké riziko spojené s investíciami do akcií firiem s možnosťou dosahovať nadpriemerné dlhodobé výnosy. Fond uplatňuje dynamickú investičnú stratégiu, ktorej cieľom je kopírovať zloženie prestížneho svetového akciového indexu MSCI World. Fond tak investuje do veľkého počtu na svetových burzách obchodovaných akcií firiem z najrôznejších hospodárskych odvetví, ktoré pôsobia na trhoch v rozvinutých krajinách USA, Európy a v menšej miere i na trhoch rozvíjajúcich sa krajín. Fond je takmer stále plne zainvestovaný v akciách.

Výkonnosť dôchodkových fondov za rok 2023:

• Solid – Dlhopisový garantovaný dôchodkový fond NN dôchodková správcovská spoločnosť, a.s.	4,69 %
• Harmónia – Zmiešaný negarantovaný dôchodkový fond NN dôchodková správcovská spoločnosť, a.s.	12,44 %
• Dynamika – Akciový negarantovaný dôchodkový fond NN dôchodková správcovská spoločnosť, a.s.	15,39 %
• Rešpekt - Akciový negarantovaný ESG dôchodkový fond NN dôchodková správcovská spoločnosť, a.s.	15,97 %
• Index Global – Indexový negarantovaný dôchodkový fond NN dôchodková správcovská spoločnosť, a.s.	19,21 %

Hodnota spravovaného majetku vo fondoch k 31. decembru 2023:

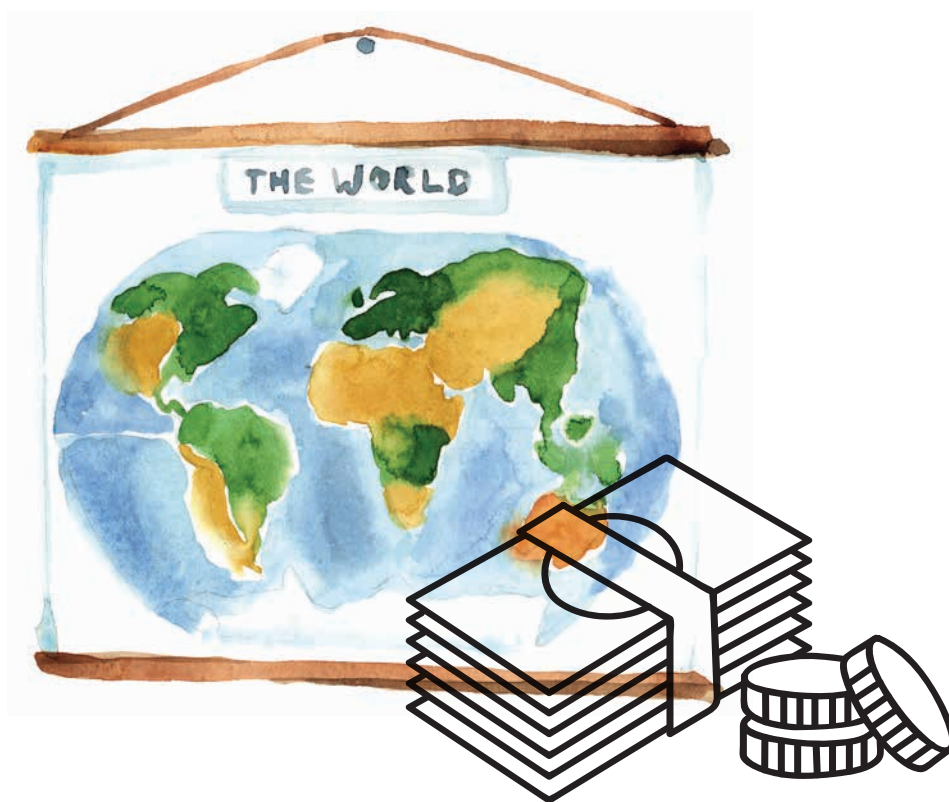
• Solid – Dlhopisový garantovaný dôchodkový fond NN dôchodková správcovská spoločnosť, a.s.	1 061 535 655,05 €
• Harmónia – Zmiešaný negarantovaný dôchodkový fond NN dôchodková správcovská spoločnosť, a.s.	108 427 980,72 €
• Dynamika – Akciový negarantovaný dôchodkový fond NN dôchodková správcovská spoločnosť, a.s.	367 569 672,83 €
• Rešpekt - Akciový negarantovaný ESG dôchodkový fond NN dôchodková správcovská spoločnosť, a.s.	221 093 599,95 €
• Index Global – Indexový negarantovaný dôchodkový fond NN dôchodková správcovská spoločnosť, a.s.	1 438 949 793,38 €

Vývoj na finančných a kapitálových trhoch k 31. decembru 2023

Rok 2023 priniesol výrazné zlepšenie situácie na finančných trhoch. Globálne akcie merané indexom MSCI World vlni vzrástli o viac ako 17 %, z čoho sa tešili aj európske dlhopisové trhy, keď stúpili o takmer 5 %. Podľa našich očakávaní začala vlni významne klesať inflácia po celom svete, najmä pri výraznom poklese cien energií. Spolu s tým sa priblížil koniec zvyšovania úrokových sadzieb zo strany centrálnych bánk. Nepotvrdili sa ani negatívne scenáre o silnom ekonomickom poklese. Dlhopisové fondy dosiahli o niečo menšie zhodnotenie oproti akciovým fondom z dôvodu pokračujúcej politiky vysokých úrokových sadzieb.

Vstup do roku 2023 bol poznačený očakávaním hospodárskej recesie po roku negatívneho výkonu akcií i dlhopisov. Predseda americkej centrálnej banky (Fed) Jerome Powell vyhlásil, že Fed bude držať kurz zvyšovania sadzieb, kým nebude práca hotová. Dnes sa inflácia v celom vyspelom svete pohybuje na oveľa priaznivejších úrovniach, to všetko pri zachovaní ekonomického rastu. Recesia, ktorej sa mnohí obávali, zatiaľ nenastala. Toto prostredie podnietilo Fed k tomu, aby na svojom poslednom zasadnutí v roku 2023 oznámil obrat vo svojej politike. Tvorcovia monetárnej politiky v USA po novom uvádzajú, že v roku 2024 počítajú hneď s trojitým znížením úrokových sadzieb.

V Európe bolo veľkým strašiakom zvýšenie cien energií a tiež verejné dlhy, predovšetkým v kombinácii s rastom úrokových sadzieb. Európske akciové trhy však zakončili rok v značne lepšej kondícii, než sa očakávalo. Jedným z rysov európskych finančných trhov v roku 2023 bola divergencia medzi ekonomikou a trhmi. To platí najmä pre Nemecko, najväčšiu európsku ekonomiku, ktorá zažila technickú recesiu s poklesom HDP o 0,4 %, no jej akciový trh patril medzi najvýkonnejšie v regióne.



Obchodná činnosť v roku 2023

Obchodná činnosť našej spoločnosti zaznamenala úspech vo viacerých oblastiach. Klientom i obchodným partnerom sme kontinuálne v priebehu roka pripomínali našu víziu stabilnej, nezávislej a modernej spoločnosti so silným postavením na slovenskom trhu starobného dôchodkového sporenia.

V roku 2023 sa našej spoločnosti darilo. Celkové výsledky boli pre NN DSS z pohľadu obchodnej produkcie aj hospodárskeho výsledku výborné. Splnili sme všetky ambiciózne ciele a výrazne sme prekonalí náš ročný obchodný plán. Rok 2023 sa tak stal najúspešnejší v histórii NN DSS z pohľadu novej obchodnej produkcie starobného dôchodkového sporenia.

Za pozitívnym obchodným rokom stoja NN distribučné siete a spolupráca s makléorskými spoločnosťami. Našími strategickými obchodnými partnermi naďalej ostávajú spoločnosti PARTNERS GROUP SK s.r.o. a Finportal, a. s. Veľký podiel na úspechu spoločnosti má aj spolupráca so spoločnosťou Slovenská sporiteľňa, a.s. Poďakovanie za kvalitnú spoluprácu a dosiahnuté výsledky rovnako patrí všetkým ostatným partnerom, ktorí s nami spolupracovali v roku 2023.

Druhý pilier prešiel v roku 2023 významnými zmenami. Pozitívne hodnotíme zavedenie predvolenej investičnej stratégie, ktorej hlavným cieľom je umožniť sporiteľovi dosiahnuť čo najvyšší výnos so zabezpečením ochrany úspor pred výraznými trhovými výkyvmi v čase pred jeho odchodom do dôchodku. Sporiteľ tak nemusí byť expert na investovanie, systém pracuje v jeho prospech. Od mája 2023 sa zaviedol aj automatický vstup do II. piliera pre tých, ktorí prvýkrát vstúpia na trh práce. Zároveň sa zvýšila veková hranica pre vstup do II. piliera až do veku 40 rokov.

Hodnota majetku sporiteľov v NN DSS k 31. decembru 2023 bola takmer 3,2 mld. EUR, čo je takmer o 28 % viac v porovnaní s minulým rokom (2,5 mld. EUR k 31. decembru 2022). V objeme majetku ku koncu roka 2023 sú zahrnuté nielen nové príspevky sporiteľov (povinné aj dobrovoľné), ale predovšetkým mimoriadne zhodnotenie dôchodkových fondov NN DSS.

Rok 2023 bol pre našich klientov úspešný. Darilo sa všetkým fondom NN DSS, pričom naši sporitelia v II. dôchodkovom pilieri majú u nás na výber z piatich dôchodkových fondov s rôznou investičnou stratégiou, mierou rizika i výškou potenciálneho výnosu. Náš DIhopisový garantovaný dôchodkový fond Solid dosiahol vynikajúce zhodnotenie viac ako 4,69 %. Náš Indexový negarantovaný dôchodkový fond Index Global dosiahol ku koncu roka 2023 zhodnotenie viac ako 19 %, čo bolo druhé najlepšie zhodnotenie spomedzi všetkých negarantovaných fondov v rámci všetkých spoločností DSS. Kladné zhodnotenie však dosiahli aj ostatné fondy NN DSS. Akciový negarantovaný ESG dôchodkový fond Rešpekt a Akciový negarantovaný dôchodkový fond Dynamika dosiahli v roku 2023 výborné zhodnotenie vyše 15 %.

Pod pozitívnu výkonnosť sa podpísalo viacero faktorov. Obavy z recesie v roku 2023 sa nepotvrdili, ekonomikám (najmä USA) sa darí i naďalej. Druhým faktorom je pozitívny vývoj inflácie. V roku 2023 začala inflácia spolu s úrokovými sadzbami postupne klesať.

Najväčším prekvapením bol vývoj na akciových trhoch, ktoré v roku 2023 prakticky nepretržite rástli. Začiatok roka 2023 sa však niesol v znamení veľkej neistoty, ktorá pramenila z obáv z ďalšej eskalácie geopolitického napätia, vysokých úrokových sadzieb a tiež z rizika neschopnosti splácania úverov, ako aj z rastu cien. Všetky tieto faktory vyvolávali otázky, najmä nad ďalším vývojom cien akcií. No potvrdil sa opak a akciové trhy zaznamenali v roku 2023 jeden z najlepších rokov, keď vzrástli približne o 18 %.

Úspešný rok má za sebou aj kontaktné centrum podpory predaja. V rámci emailovej komunikácie vybavilo tisícky emailových správ a telefonátov. Centrum podpory predaja poskytovalo počas celého roka výraznú pomoc pri riešení a spracúvaní klientskych požiadaviek zo strany finančných agentov a sprostredkovateľov.

V roku 2022 sa medzinárodná skupina NN Group dohodla na investícii do spoločnosti Finportal, a. s., so sídlom: Pribinova 4, Bratislava 811 09, IČO: 45 469 156, zapísaná v Obchodnom registri Mestského súdu Bratislava III, Oddiel: Sa, Vložka č.: 5025/B (ďalej aj ako „Finportal“), pričom sa stala jej majoritným akcionárom. Spoločnosť Finportal združuje viac ako dvetisíc sprostredkovateľov ponúkajúcich komplexné finančné poradenstvo pod vlastným menom a vlastnou značkou. Investícia má posilniť dlhodobú spoluprácu so spoločnosťou Finportal a podporiť vzájomnú výmenu know-how, napríklad v oblasti digitálnych služieb a riešení. V tejto spolupráci sme úspešne pokračovali aj v priebehu roka 2023.

V roku 2023 zahájila svoju činnosť spoločnosť NN Finančné služby, s.r.o., so sídlom: Jesenského 4/C, Bratislava – mestská časť Staré Mesto 811 02, IČO: 55 299 491, zapísaná v Obchodnom registri Mestského súdu Bratislava III, Oddiel: Sro, Vložka č.: 168276/B (ďalej aj ako „NN Finančné služby“), pričom jedným z predmetov činnosti NN Finančné služby je vykonávanie činnosti podriadeného finančného agenta v sektore poistenia alebo zaistenia, kapitálového trhu, doplnkového dôchodkového sporenia, prijímania vkladov, poskytovania úverov, úverov na bývanie a spotrebiteľských úverov, starobného dôchodkového sporenia. V roku 2023 NN DSS ukončila zmluvy o vykonávaní finančného sprostredkovania uzatvorených medzi spoločnosťou a viazanými finančnými agentmi (s výnimkou spoločnosti Slovenská sporiteľňa, a.s. a spoločnosti Respect Slovakia, s.r.o.), prostredníctvom ktorých spoločnosť poskytovala svoje produkty a služby.

Spoločnosť NN Finančné služby je zapísaná v Registri finančných agentov a finančných poradcov vedenom Národnou bankou Slovenska pod registračným číslom 274138.

Otvorená komunikácia s dôrazom na používanie jednoduchého jazyka

Otvorená a obojstranná komunikácia je jedným zo základných atribútov našej spoločnosti. Pri komunikácii s klientmi či obchodnými partnermi ctíme zásady zrozumiteľnosti, jednoduchosti a transparentnosti. Týmito princípmi sa riadi i marketingové oddelenie, ktoré, okrem aktivít smerujúcich k podpore predaja, zastrešuje aj externú a internú komunikáciu spoločnosti.

V NN DSS starostlivo zabezpečujeme pravidelnú komunikáciu s médiami a jej zástupcami. Súčasťou komunikačných aktivít je pravidelné informovanie zástupcov médií o dianí v spoločnosti – či už proaktívne zasielaním tlačových správ alebo poskytovaním odpovedí na všetky novinárske otázky. V roku 2023 sme pravidelne vydávali tlačové správy, pričom o svojich aktivitách počas celého roka informujeme aj prostredníctvom sociálnych sietí Facebook, LinkedIn a Instagram.

V rámci internej komunikácie zastrešilo marketingové oddelenie spoločnosti komunikáciu na firemnom intranete, ktorý využíva platformu SharePoint. V roku 2023 pre svojich kolegov pripravilo viac ako 200 článkov a komunikačných kampaní. Veľkej obľube medzi zamestnancami spoločnosti sa teší aj nová komunikačná platforma s názvom CoNNect. Spočíva v pravidelných prezenčných či online stretnutiach samotných zamestnancov, ktorí navzájom diskutujú či prezentujú aktuálne projekty a témy, ktorými spoločnosť žije. Platforma vznikla z iniciatívy zamestnancov.

Marketingová komunikácia sa v roku 2023 sústredila predovšetkým na posilnenie značky NN, jej pozície na trhu, miery zvažovania a odporúčania značky. Nosným prvkom komunikácie sa stala dvojfázová reklamná kampaň, ktorá bola v dvoch vlnách nasadená v slovenských televíziách, na sociálnych sieťach a online portáloch. V druhej vlne sme predstavili spoluprácu so spoločnosťou Finportal a novú ponuku komplexných finančných služieb poskytovaných z jedného miesta.

Okrem reklamnej kampane na posilnenie značky NN, pripravilo marketingové oddelenie aj novú edukačnú kampaň s názvom „Nezostaňte nikomu na krku.“ Kampaň vychádza z výsledkov prieskumu medzinárodnej skupiny NN Group, ktorý sa uskutočnil v 11 krajinách sveta vrátane Slovenska. Prieskumu sa zúčastnilo viac ako 11-tisíc respondentov vo veku od 18 až do 79 rokov. Na Slovensku sa do prieskumu zapojila reprezentatívna vzorka v rozsahu 1 001 respondentov. Prieskum s názvom „Long, Happy and Healthy Life – Longevity Research“ realizovala belgická konzultačná agentúra Indeville v dvoch kolách (september 2021, február 2023). Výsledky kampane poukazujú na trend predlžovania dĺžky života. Vďaka vede, technológiám a modernej medicíne žije každá generácia o niekoľko rokov dlhšie. V roku 2040 presiahne priemerný vek dožitia hranicu 80 rokov. Viac ako polovica opýtaných Slovákov v prieskume uviedla, že sa teší na dlhší život. Problém prichádza s otázkou finančnej prípravy na dlhý život. V NN chceme poukázať na túto tému a vzdelávať ľudí, aby už dnes mysleli na prípravu na dlhý život v oblasti finančnej, intelektuálnej, sociálnej a psychickej. Naša webová stránka ponúka všetkým záujemcom aj jednoduchý online test, vďaka ktorému človek odhalí úroveň vlastnej prípravy na dlhý život. Kampaň k téme dlhovekosti prebiehala počas roka 2023 vo forme platenej online reklamy, komunikácií na sociálnych sieťach a sérii edukačných tlačových správ.

Komunikácia s klientom prostredníctvom jednoduchého jazyka

V NN DSS dbáme na komunikáciu s použitím jednoduchého jazyka (tzv. Plain Language). Naše firemné hodnoty – CARE, CLEAR a COMMIT vyjadrujú, čo je pre nás dôležité, čomu veríme a o čo sa snažíme pri našej práci. Jednou z týchto hodnôt je byť zrozumiteľní a transparentní (CLEAR). To znamená, komunikovať s klientami jasne a zrozumiteľne. Komunikácia zohráva významnú úlohu pri zlepšovaní povedomia o našej značke a preferenciách našich produktov u súčasných, ale i potenciálnych klientov. V našom biznise je informácia účinná len vtedy, keď je správne pochopená. Z prieskumu spoločnosti vzišlo, že klienti nie vždy celkom rozumejú našim listom či správam. Preto sme sa rozhodli do komunikácie implementovať princípy jednoduchého jazyka. Ten je ľahko zrozumiteľný pre široké publikum. Jednoduchý text šetrí čas, má presný a vecný obsah, obsahuje krátke vety a odseky, používa aktívny

hlas, vyhýba sa formálnym a odborným slovám, je bez marketingového žargónu. V spolupráci s externou agentúrou sme našim zamestnancom umožnili absolvovať online výukový kurz s následnou certifikáciou. V spoločnosti sme predstavili skupinu ambasádorov jednoduchého jazyka, ktorí pomáhajú s jeho implementáciou v rámci externej i internej komunikácie. Úpravou do jednoduchého jazyka prešli viaceré dokumenty, tlačivá a firemná korešpondencia.

V rámci marketingovej komunikácie sme sa ďalej v roku 2023 rovnako zamerali na aktívne oslovanie našich klientov, ktorí nám udelili marketingový súhlas, aj prostredníctvom emailových newsletterov. Chceme, aby vedeli, že naša spoločnosť je tu pre nich, môžu sa na nás spoľahnúť.

Spokojnosť našich klientov je pre nás prvoradá. Záleží nám na kvalite poskytovaných služieb a spokojnosti s klientskym servisom. Aj v priebehu roka 2023 sme v rámci medzinárodnej skupiny NN Group zrealizovali viacero nezávislých prieskumov, so zameraním na samotnú spokojnosť a skúsenosť našich klientov či skóre odporúčanosti. Výsledky meraní systematicky vyhodnocujeme, získané podnety spracúvame a nové riešenie následne implementujeme do praxe. Pretože chceme, aby inovácie a vylepšenia, ktoré ponúkame, vychádzali priamo z potrieb našich klientov a obchodných partnerov.

Z prieskumov opakovane vyplýva, že spokojnejší sú tí klienti, ktorí mali v posledných mesiacoch nejaký kontakt s NN. Ďalej sú to klienti, ktorí od nás dostali v posledných mesiacoch list či email a klienti, ktorí vedia, že im poskytujeme benefity. A napokon klienti, ktorí využívajú digitálne prostredie NN (portál WebKlient a webovú stránku spoločnosti).

NN ako spoločensky zodpovedná značka

NN chce prostredníctvom svojich zdrojov prispievať k trvalej prosperite spoločnosti v miestach a komunitách, kde pôsobí. Veríme, že naša rola sa neobmedzuje len na vytváranie zisku. Znamená to, že svoju zodpovednosť k spoločnosti, životnému prostrediu berieme vážne a ani etické záväzky nám nie sú ľahostajné. Svojimi zdrojmi a znalosťami podporujeme trvalý rozvoj spoločnosti. Veríme, že vďaka dlhoročným skúsenostiam a znalostiam celosvetových trendov a ich vplyvu na ľudí, spoločnosť a podniky sme schopní prispieť k zdraviu ekonomiky, stabilite spoločnosti a blahobytu súčasnej aj budúcej generácie.

Podpora vzdelávania a športu

NN dôchodková správcovská spoločnosť podporuje vzdelávanie mládeže, a tak sa aj v roku 2023 zapojila do vzdelávacích projektov sponzorovaných medzinárodnou skupinou NN Group. Social Innovation Relay je unikátny medzinárodný projekt realizovaný v sieti Junior Achievement Europe s podporou medzinárodnej skupiny NN Group. Jeho cieľom je sprístupniť študentom tému sociálneho podnikania, podnikateľskú tvorbu inovatívneho podnikateľského nápadu a zamerať sa na riešenie sociálnych potrieb vo viacerých oblastiach našej spoločnosti.

Junior Achievement Slovensko je vzdelávacia nezisková organizácia, ktorá už 30 rokov pomáha učiteľom rozvíjať u žiakov základných a stredných škôl podnikavosť, ekonomické myslenie, finančnú gramotnosť a zručnosti potrebné pre uplatnenie sa na pracovnom trhu, vrátane digitálnych zručností. Do tohtoročnej súťaže, ktorú organizuje Junior Achievement Slovensko s podporou medzinárodnej skupiny NN Group, sa tento rok prihlásilo takmer 150 študentských tímov z celého Slovenska. Desať najúspešnejších postúpilo do národného finále. Víťazom národného finále študentskej súťaže Social Innovation Relay sa stal tím COFFEE PUNCH a ich ekologický podpaľovač z kávového odpadu.

Holandské firmy, vrátane NN, spojili sily a priniesli unikátny program stáží pre univerzitných študentov. Inovatívny program Talent Garden vytvorili štyri holandské spoločnosti, ktoré pôsobia na Slovensku. Do 1. ročníka Talent Garden tieto spoločnosti vybrali 10 až 12 vysokoškolákov 3. a 4. ročníka. Počas jedného roka budú vybraní študenti pracovať vo všetkých štyroch spoločnostiach v Bratislave, pričom

si vyskúšajú praktické výzvy a dostanú najkvalitnejšie školenia. Cieľom programu je urýchliť rozvoj mladých ľudí, pripraviť ich na úspech na trhu práce, a napokon udržať talentovaných ľudí v našej krajine. Prihlasovanie odštartovalo v septembri a trvalo do 31. októbra 2023. Prví študenti nastúpia do programu v januári 2024.

V roku 2023 sme pokračovali v partnerstve s Medzinárodným maratónom mieru (MMM) v Košiciach. Začiatkom októbra 2023 sa konal 100. ročník MMM, medzi ktorého hlavných partnerov patrila aj naša spoločnosť. Maratónu v Košiciach sa zúčastnilo viac ako 17-tisíc účastníkov a prenos zo živého vysielania behu sledovali viac ako 2 milióny divákov. Naše logo bolo súčasťou reklamnej kampane maratónu a bolo prítomné aj na samotnom podujatí: či už na našom firemnom stane, foto stene, rôznych reklamách, sprievodných atrakciách alebo priamo na tričkách bežcov. Vďaka nášmu partnerstvu sme mohli našim zamestnancom a spolupracovníkom ponúknuť i možnosť aktívne sa zúčastniť bežeckých aktivít.

Spoločnosť takisto podporuje činnosť Nadácie NN ľuďom, ktorá v roku 2023 finančne alebo materiálne podporila viaceré organizácie a komunity. Pomoc z Nadácie NN ľuďom bola poskytnutá za účelom ochrany a podpory zdravia, ochrany a tvorby životného prostredia, podpory a rozvoja športu, podpory vzdelávania, zachovania kultúrnych hodnôt či poskytnutia sociálnej pomoci. Viac informácií o aktivitách a činnosti Nadácie NN ľuďom je k dispozícii vo Výročnej správe nadácie, zverejnenej na webovom sídle www.nn.sk.

Našou snahou je angažovať aj kolegov do aktivít smerujúcich k budovaniu lepšej občianskej spoločnosti. NN na Slovensku sa preto zapojila do 3. ročníka NN týždňa dobrovoľníctva s názvom Your Community Matters Week (Na tvojej komunite záleží), ktoré iniciuje samotná medzinárodná skupina NN Group naprieč všetkými NN krajinami.



Inovácie v oblasti digitálnych služieb

V NN sa dlhodobo snažíme prinášať klientom jedinečné produkty, kvalitný servis a moderné digitálne riešenia. Klientom dnes umožňujeme plnohodnotne využívať naše služby v online priestore z pohodlia a bezpečia domova.

V roku 2023 sme sa i naďalej zamerali na rozvoj a inováciu online služby WebKlient. Tá ponúka klientom vždy aktuálny online prehľad všetkých svojich zmlúv prostredníctvom zabezpečeného online účtu. Na ochranu klienta sme zaviedli autorizačné SMS pri prihlásení a pri potvrdení zmenových požiadaviek. Klient môže prostredníctvom portálu požiadať o zmeny na svojich penzijných zmluvách, pričom do portálu pribudla možnosť sledovať stav žiadosti o zmenu na penzijnej zmluve. Ďalšou veľkou novinkou pre klientov je možnosť požiadať o zmenu oprávnených osôb online. Reflektujeme tak potreby klientov, ktoré sa menia v čase. Klientom, ktorí majú u nás aspoň jednu aktívnu zmluvu a v minulosti mali u nás aj iné zmluvy, zobrazíme v portáli aj tie ukončené.

Naši obchodní partneri môžu prostredníctvom portálu WebExpert na jednom mieste pripravovať a na diaľku elektronicky podpisovať nové zmluvy, vyhľadávať v portfóliu uzatvorených zmlúv a zadávať požiadavky na realizáciu zmien. Súčasťou aplikácie je interaktívny sprievodca, ktorý sprevádza užívateľa prípravou prvej zmluvy a podrobne mu vysvetľuje jednotlivé kroky.

Aj v roku 2023 sme pracovali na posilnení kybernetickej odolnosti, ochrany dát a zvýšení zabezpečenia pred útokmi z externého a interného prostredia. Sústredili sme sa aj na posilnenie bezpečnosti vo firemnom cloud prostredí. Pri riadení rizika vykonávame Effective Control Framework (ECF) a v spolupráci s materskou medzinárodnou skupinou NN Group zavádzame ITCF rámec na riadenie IT bezpečnosti. V oblasti zvyšovania povedomia o IT bezpečnosti prebieha dlhodobá aktivita HoxHunt pre posilnenie obozretnosti užívateľov pri škodlivých správach a phishingu.



Práca v NN ponúka príležitosť pre kariérny rast, možnosti osobného rozvoja a rovnováhu medzi pracovným a súkromným životom

Najcennejším aktívom našej spoločnosti sú jej zamestnanci. V NN venujeme osobitnú pozornosť tomu, aby sme im ponúkli atraktívne pracovné podmienky, možnosti profesijnej realizácie, kariérneho rastu, ďalšieho vzdelávania, rovnováhu medzi súkromným a pracovným životom a širokú ponuku zamestnaneckých benefitov.

Riaditeľstvo ľudských zdrojov (ďalej aj ako „HR“) poskytovalo počas celého roka 2023 zamestnancom nadštandardnú starostlivosť a podporu pri výkone práce.

V roku 2023 sme sa zapojili do súťaže HR inšpirácie. Hlavným cieľom ocenenia HR inšpirácia je vyzdvihnúť výnimočné projekty inovatívneho riešenia v oblasti riadenia ľudských zdrojov. Súťaž organizuje profesijné záujmové združenie HRcomm, ktoré má viac ako 174 členov. Jeho kľúčovou úlohou je inšpirovať, zdieľať, podporovať a prinášať HR inovácie do biznis sveta a spoločnosti. NN sa prihlásila do súťaže už druhý raz so vzdelávacím programom Mini Tech MBA, ktorý je špeciálne určený pre ženy.

NN už v roku 2021 spustila pilotný testovací režim práce v 4-dňovom pracovnom týždni, ktorý pokračoval aj v roku 2023. Cieľom interného programu „NNáš nový štýl práce“ je poskytnúť zamestnancom väčšiu rovnováhu medzi pracovným a súkromným životom. Týždenný pracovný čas zamestnancov NN bol stanovený na 38,75 hodín. Každý zamestnanec si sám mohol vybrať, či chce fond práce odpracovať v štandardnom režime 5 pracovných dní alebo v novom režime 4 pracovných dní, pričom získa voľný pondelok alebo piatok. Voľný deň môže využiť podľa vlastnej vôle – napríklad na športové aktivity, vzdelávanie, čas s rodinou alebo vlastné záujmy a koníčky. Možnosť pracovať v 4-dňovom pracovnom režime podlieha naplneniu obchodných a firemných cieľov, ako i zachovaniu kvality poskytovaných služieb smerom ku klientom či k externým partnerom.

Starostlivosť o zamestnancov, ich zdravie a blahobyť

Všetkým zamestnancom NN rovnako ponúkame širokú škálu finančných i nefinančných benefitov. Pri ich výbere sme vychádzali z výsledkov a komentárov zo zamestnaneckého prieskumu spokojnosti a z diskusií s členmi zamestnaneckých rád. V tejto súvislosti sme benefity rozčlenili do 4 oblastí: 1. Finančné zabezpečenie a dôchodok, 2. Zdravie a wellbeing, 3. Rodina a komunita, 4. Vzdelávanie a rozvoj.

Zamestnanci NN, ktorí sú zároveň aj našimi klientmi, mohli počas roka zdarma využiť prémiové lekárske benefity smerujúce k lepšiemu uchovaniu fyzického i psychického zdravia. Vďaka spolupráci s programom MultiSport môžu kolegovia každý deň bezplatne navštíviť jedno z ľubovoľných športových zariadení z bohatej ponuky športovísk po celom Slovensku.

V NN kladieme veľký dôraz aj na psychické a fyzické zdravie kolegov. Interný program Zdravé telo, zdravá myseľ ponúkol zamestnancom sériu webinárov a online cvičení, ktorých cieľom bolo udržať sa v dobrej kondícii. Súčasťou programu bolo aj podujatie Dni zdravia 2023. Počas neho sme pre zamestnancov pripravili stovky termínov individuálnych zdravotných vyšetrení, meraní, masáží či cvičení. Kolegovia mohli takisto využiť zamestnanecké výhody v rámci spolupráce so slovenskými zdravotnými poisťovňami.

V letných mesiacoch pomohlo HR pracujúcim rodičom so starostlivosťou o deti počas prázdnin. Denného detského letného tábora v NN sa mohli zúčastniť všetky deti zamestnancov vo veku od 5 do 10 rokov. Profesionálni animátori pripravili deťom bohatý program, ktorý kombinoval športové a vzdelávacie aktivity.

Zamestnanci NN mohli počas roka využívať režim práce z domu, dni voľna nad rámec zákona alebo čerpať osobitné platené voľno (tzv. Sabbatical). Tento benefit sa týka zamestnancov, ktorí odpracovali vo firme minimálne 5 rokov a jeho dĺžka závisí od počtu odpracovaných rokov v spoločnosti.

Vítame nových kolegov a kolegyně

Počas roka sme nezabudli ani na nových kolegov. Aj v roku 2023 mohli využívať onboardingovú aplikáciu s názvom Appical. Úlohou aplikácie je predstaviť nováčikom život v NN ešte pred ich príchodom do nového zamestnania. Pozvánku do aplikácie dostanú nastupujúci kolegovia automaticky emailom. Aplikáciu je možné používať vo všetkých osobných zariadeniach (v smartfóne, na tablete alebo v domácom notebooku). Obsah aplikácie tvorí kurz „Vitajte v NN Slovensko“, ktorý má 5 tematických kapitol. V jednotlivých kapitolách sa budúci zamestnanci dočítajú o histórii a hodnotách spoločnosti, benefitoch či firemnej kultúre a etike.

Aj v roku 2023 sme pokračovali v internom „BUDDY programe“. V prvý deň všetkých nových zamestnancov čaká HR Úvodné školenie, počas ktorého majú možnosť bližšie spoznať našu spoločnosť a firemnú kultúru. S novým BUDDY programom im však poskytujeme ešte niečo navyše – osobný kontakt a spriazneného kolegu, na ktorého sa môžu s hocičím obrátiť. BUDDY je vlastne skúsený kolega, ktorý pracuje v NN už dlhší čas. Pomáha novému kolegovi zvládnuť nástup do zamestnania. Vďaka podpore od BUDDY-ho získa tiež pohľad „zvnútra“ a udomácní sa na novom pracovisku jednoduchšie a rýchlejšie.

Rozvojové programy, dobrovoľníctvo a podpora talentov

Dnes, viac ako inokedy, je nesmierne dôležité byť o krok vpred. Všetko okolo nás sa vyvíja a mení. Množstvo dát, nové technológie, prístupy, online svet. Naším cieľom je byť lídrom s vysoko pro-klientskym prístupom a včas reagovať na rýchlo sa meniace požiadavky klientov a trhu. Preto v NN ponúkame viaceré vzdelávacie a rozvojové aktivity.

Jednou z nich je aj medzinárodný program s názvom „Budte o krok vpred“. Jeho úlohou je rozvíjať zamestnancov v 3 kľúčových oblastiach, ktorými sú IT a digitalizácia, dáta a umelá inteligencia a zákaznícka skúsenosť. Program v roku 2023 ponúkol zamestnancom možnosť rozvoja vďaka samoštúdiu pomocou online výukových modulov, ďalej príležitostí učiť sa jeden od druhého v rámci interného programu mentoringu alebo sa zúčastniť medzinárodnej školiacej iniciatívy NN Future Skills Olympic Games.

Zamestnanci spoločnosti sa rovnako mohli zapojiť do iniciatívy GeNNerátor nápadov. Táto dlhodobá iniciatíva oddelenia Strategického manažmentu spoločnosti je určená na poskytovanie nápadov a inovatívnych riešení na skutočné biznis výzvy spojené so stratégiou spoločnosti. Iniciatíva je prepojená s kľúčovými kompetenciami spoločnosti – jednou z nich je aj „Zameranie sa na zákazníka a okolie“. Má takisto slúžiť ako podpora na odomknutie mysle pre neustále zlepšovanie sa.

V roku 2023 sme pokračovali v ďalšom rozvojovom programe „Očami klieNNta“. Našou strategickou prioritou v rokoch 2022 – 2024 je priniesť excelentnú zákaznícku skúsenosť. Cieľom programu je sprostredkovať skúsenosť služby klientom aj kolegom, ktorí štandardne neprichádzajú do priameho kontaktu s klientmi. Súčasťou programu je i tzv. tieňovanie – teda fyzická prítomnosť pri práci zamestnancov Centra služieb zákazníkom či spolupracovníkov z obchodnej pobočky. V rámci programu si jednotliví kolegovia vymieňajú vzájomné skúsenosti a postrehy z práce s klientmi.

Medzinárodná skupina NN Group pripravila počas júna 2023 Dni inšpirácie (Inspiration days), ktorých sa zúčastnila i naša spoločnosť. Cieľom bolo podporiť zamestnancov v snahe napredovať a byť najlepšími odborníkmi vo svojej profesii. Kolegovia získali jedinečnú príležitosť zúčastniť sa online webinárov, ktoré im pomohli rozvíjať súčasné digitálne vedomosti a schopnosti. Hlavným poslaním bolo inšpirovať zamestnancov s novými a kreatívnymi nápadmi, ktoré môžu uplatniť v každodennej práci.

V NN nám záleží na komunite, v ktorej pôsobíme. Aj v roku 2023 sa zamestnanci spoločnosti zapojili do dobrovoľníckych aktivít, ako napríklad brigáda v domove seniorov Hestia, darovanie krvi, charitatívny beh či príprava darčiekov pre osamelých seniorov. Tretí ročník NN týždňa dobrovoľníctva „Na vašej komunite záleží“ skončil mimoriadne úspešne. Do pripravených aktivít sa zapojilo viac ako 300 zamestnancov NN, ktorí spoločne odrobili vyše 780 dobrovoľníckych hodín.

Podpora diverzity a inklúzie nielen v zamestnaní, ale aj vo verejnom priestore

Téma rôznorodosti a prístupu bez predsudkov je v posledných mesiacoch veľmi aktuálna a podporujú ju firmy či jednotlivci po celom svete. Rovnako aj medzinárodná skupina NN Group vytvorila iniciatívu „Diverzita a inklúzia“, ktorej hlavným poslanstvom je byť sám sebou a rešpektovať podstatu a názory iných. Aj naša spoločnosť sa zapojila do tejto aktivity. V súlade s myšlienkou jedinečnosti sme sa pridali k signatárom Charty diverzity na Slovensku. Cieľom charty, ako aj celej iniciatívy, je vyzdvihnúť odlišnosť každého z nás a zdôrazniť potrebu tolerancie a prístupu bez predsudkov na pracovisku, ako i mimo neho.

Podporujeme diverzitu a inklúziu nielen na pracovisku, ale v celej spoločnosti. Aj preto sme sa stali partnerom Filmového festivalu inakosti 2023. Ide o jediné filmové podujatie na Slovensku, ktoré sa cielene venuje LGBTI+ komunite. Festival už 17 rokov zvyšuje informovanosť širokej verejnosti o živote LGBTI+ ľudí a snaží sa prispieť k eliminácii homofóbnych a xenofóbnych postojov.

V októbri 2023 sme pre zamestnancov pripravili NN týždeň hodnôt. NN hodnoty sú pre našu spoločnosť dôležité. Pomáhajú nám vytvárať firemnú kultúru, princípy a pravidlá, ktorými sa riadime a na základe, ktorých sa rozhodujeme. Zaväzujú nás konať v súlade s našou stratégiou a s tým, čomu veríme. Je preto potrebné, aby sme si pravidelne pripomínali ich význam a zmysel. Ich existencia pozitívne ovplyvňuje našu každodennú komunikáciu s kolegami, klientmi, externými dodávateľmi či obchodnými partnermi. Naše hodnoty nám hovoria, aby sme nezabúdali na rešpekt a starali sa o ľudí okolo nás (CARE), aby sme boli otvorení a úprimní (CLEAR), aby sme konali čestne a podnikali s ohľadom na budúcnosť (COMMIT). Jednou z ďalších aktivít týždňa hodnôt bolo pripomenutie si a aktualizovanie NN našich pravidiel, vďaka ktorým sa nám pracuje príjemnejšie a efektívnejšie.

V priebehu celého roka 2023 sa všetci zamestnanci mohli zúčastniť viacerých odborných webinárov, spoločného letného teambuildingu a vianočného večierka, pravidelných „Town Hall“ stretnutí. Každé oddelenie získalo finančný príspevok na vlastné teambuildingové aktivity a zamestnanci si mohli spoločne oddýchnuť aj počas firemného dňa „NN Relax day“. Na Mikuláša sme deti zamestnancov pozvali na divadelné predstavenie klasickej rozprávky Malá morská víla.

Vysoká miera angažovanosti našich zamestnancov

Naši zamestnanci mali aj v roku 2023 možnosť dvakrát vyjadriť svoj názor na NN a jej firemnú kultúru prostredníctvom zamestnaneckého prieskumu Peakon. Vysoká účasť na prieskume (92 %) je dôkazom vysokej angažovanosti zamestnancov na živote v NN. Práve v miere angažovanosti sa spoločnosť dostala na úroveň 9 (táto oblasť sa hodnotí na 10-stupňovej škále), čo je v porovnaní s výsledkami medzinárodnej skupiny NN Group skóre vyššie o 1,2 bodu.





Udalosti osobitného významu

Po dni, ku ktorému sa zostavuje účtovná závierka, nedošlo k takým udalostiam, ktoré by si vyžadovali vykázanie v poznámkach alebo úpravu zostatkov v účtovnej závierke k 31. decembru 2023.

Údaje požadované podľa osobitých predpisov

Zákon č. 43/2004 Z. z. o starobnom dôchodkovom sporení a zmene a doplnení niektorých zákonov v znení neskorších právnych predpisov neupravuje osobitné požiadavky na údaje a informácie zverejnené vo výročnej správe.

Informácia podľa § 20 odsek 13 a 15 zákona č. 431/2002 Z. z. o účtovníctve

Spoločnosť vo svojej výročnej správe nezverejňuje nefinančné informácie o vývoji, konaní, pozícii a vplyve činnosti účtovnej jednotky na environmentálnu, sociálnu a zamestnaneckú oblasť, informáciu o dodržiavaní ľudských práv a informáciu o boji proti korupcii a úplatkárstvu podľa § 20 odsek 9 a 10 zákona o účtovníctve, nakoľko priemerný prepočítaný počet zamestnancov spoločnosti NN dôchodková správcovská spoločnosť za účtovné obdobie od 1. januára 2023 do 31. decembra 2023 neprekročil 500 zamestnancov.

Spoločnosť nezverejňuje vo svojej výročnej správe opis politiky rozmanitosti podľa § 20 odsek 14 zákona o účtovníctve, nakoľko spoločnosť NN dôchodková správcovská spoločnosť nespĺňa podmienky uvedené v § 20 odsek 14 zákona o účtovníctve.

Informácia o nákladoch na činnosť v oblasti výskumu a vývoja

Spoločnosť nevkladala od 1. januára 2023 do 31. decembra 2023 žiadne finančné prostriedky do oblasti výskumu a vývoja.

Informácia o nadobúdaní vlastných akcií, dočasných listov, obchodných podielov a akcií, dočasných listov a obchodných podielov materskej účtovnej jednotky

Spoločnosť nenadobudla počas účtovného obdobia od 1. januára 2023 do 31. decembra 2023 do svojho portfólia vlastné akcie, dočasné listy, obchodné podiely a akcie, dočasné listy a obchodné podiely materskej účtovnej jednotky.

Informácia o organizačných zložkách v zahraničí

Spoločnosť nemala v roku 2023 zriadené žiadne organizačné zložky v zahraničí.

Riziká

Riziká vyplývajúce pre spoločnosť zo správy zmlúv o starobnom dôchodkovom sporení sú: riziko spojené s dĺžkou zmlúv, najmä riziko stornovanosti, riziko nákladov, nákladová inflácia a trhové riziko s nepriaznivým dopadom na výšku garancie v Dlhopisovom garantovanom fonde.

Riziko stornovanosti predstavuje riziko, že klient prevedie zmluvu pred ukončením sporiacej doby do inej dôchodkovej správcovskej spoločnosti. Týmto vystavuje Spoločnosť strate vyplývajúcej z budúceho vývoja, ktorý je nepriaznivejší ako sa predpokladalo v čase oceňovania produktu. Spoločnosť riadi toto riziko vysokou úrovňou starostlivosti o klientov.

Spoločnosť je vystavená finančnému riziku. Najvýznamnejšími súčasťami finančného rizika sú trhové riziko, úverové riziko a riziko likvidity. Najvýznamnejšími zložkami trhového rizika sú menové riziko, úrokové riziko a cenové riziko. Finančné riziko je aj riziko zmenšujúcich sa výnosov za správu investícií súvisiace s poklesom hodnoty majetku v jednotlivých dôchodkových fondoch v dôsledku ich precenenia pod vplyvom volatility na finančných trhoch.

Finančné riziká Spoločnosť riadi diverzifikáciou majetku vo fondoch, ktoré spravuje tak, aby negatívne dopady zmien na finančných trhoch mali čo najmenší efekt na precenenie majetku jednotlivých dôchodkových fondov.

Finančné prostriedky určené na splnenie zákonných požiadaviek primeranosti vlastných zdrojov a likvidných aktív sú investované do likvidných cenných papierov alebo vedené ako peňažné prostriedky na bežnom účte a termínovaných účtoch. Finančné prostriedky investované do cenných papierov sú vystavené finančnému riziku, najmä riziku zmeny úrokových mier ako aj kreditnému (úverovému) riziku. Finančné riziko je riadené najmä investovaním do likvidných cenných papierov emitentov s ratingom v investičnom pásme. Monitorovanie týchto rizík prebieha prostredníctvom pravidelného vyhodnocovania vlastných zdrojov v riziku.

Viac informácií o rizikách Spoločnosti a o ich riadení je zahrnutých v Poznámke 5. priloženej účtovnej závierky k 31. decembru 2023.

Vybrané finančné ukazovatele

V nasledujúcej tabuľke sú uvedené vybrané finančné ukazovatele Spoločnosti za rok 2023 a 2022:

Ukazovateľ v tis. EUR	2023	2022	Zmena
Celkové aktíva	37 018	34 625	2 393
Vlastné imanie	33 679	31 002	2 677
Čisté výnosy z poplatkov a provízií*	11 661	7 364	4 297
Zisk po zdanení	5 199	2 094	3 105

*Výnosy z poplatkov a provízií - Náklady na poplatky a provízie

Vplyv na životné prostredie

Spoločnosť nevykonáva aktivity, ktoré by mali negatívny vplyv na životné prostredie.

Vplyv na zamestnanosť

K 31. decembru 2023 spoločnosť zamestnávala 291 pracovníkov. Spoločnosť poskytuje svojim zamestnancom plnú podporu pri výkone práce, pričom osobitú pozornosť venuje poskytovaniu finančných i nefinančných benefitov. Okrem kontinuálneho vzdelávania a rozvojových programov ponúka zamestnancom aj aktivity smerujúce k lepšej zdravotnej starostlivosti. Spoločnosť zároveň každý rok vytvára aj nové pracovné pozície, čím prispieva k dlhodobému zvyšovaniu samotnej zamestnanosti na Slovensku. Bližšie informácie o zamestnaneckej starostlivosti sú k dispozícii v časti „Správa o stave a činnosti spoločnosti“.

Informácia o predpokladanom budúcom vývoji činnosti spoločnosti v roku 2024

Ambíciou spoločnosti je udržať si líderstvo na trhu starobného dôchodkového zabezpečenia, a súčasne naďalej poskytovať kvalitný servis klientom aj obchodným partnerom a neustále sa modernizovať a digitalizovať v súlade s celosvetovými trendmi a so stratégiou spoločnosti. Chceme sa stať lídrom, ktorý je známy vďaka svojim angažovaným zákazníkom, kvalitným službám, nadaným zamestnancom, a tiež svojim prínosom spoločnosti.

Náš strategický program Future Ready (Pripravení na budúcnosť) sa týka našich krokov k tomu, ako byť operačne efektívni a našim zákazníkom ponúkať tie najlepšie skúsenosti (v porovnaní s inými spoločnosťami v našom odvetví). To dosiahneme, ak sa zameriame na to, aby sme sa stali digitálnou a dátami riadenou organizáciou. Prístup Future Ready nám umožní byť špičkovým hráčom v digitálnej ekonomike.

Strategické záväzky rozvoja spoločnosti na rok 2024 sa týkajú klientov, talentovaných zamestnancov, nášho prínosu spoločnosti, finančnej sily, digitálnej a dátovej organizácie.

V rámci obchodnej činnosti chceme udržať vysoký štandard spolupráce so strategickými makléorskými spoločnosťami. Predovšetkým s tými, ktorí poskytujú vysoko kvalitný servis pre klientov počas celého trvania starobného dôchodkového sporenia. Naším cieľom je, aby sme boli dostupní pre klientov vo väčšine krajských a okresných miest.

Naďalej plánujeme rozvoj a inovácie v oblasti digitálnych služieb. Sme presvedčení, že online riešenia dokážu klientom i obchodným partnerom priniesť vyššiu efektivitu práce a časovú úsporu pri správe ich starobného dôchodkového sporenia a pri investovaní do dôchodkových fondov NN DSS.

Špeciálnu pozornosť budeme venovať komunikácii s klientmi tak, aby sme udržali a posilnili prejavenu dôveru pri zabezpečovaní ich finančnej budúcnosti. S verejnosťou chceme i naďalej komunikovať prostredníctvom jednoduchého a zrozumiteľného jazyka.

Ďalšou oblasťou, ktorú plánujeme intenzívne rozvíjať aj v roku 2024, je spolupráca s korporátnym segmentom a prehĺbovanie doterajšej spolupráce s jednou z popredných slovenských bánk s cieľom využiť vzájomne synergie pri sprostredkovaní finančných služieb.

Náš výhľad pre finančné trhy na rok 2024 je vcelku priaznivý. Po tom, čo globálna ekonomika zdolala národné obdobie strmej inflácie, vysokých úrokov, a súčasne pri prebiehajúcich viacerých vojenských konfliktoch, spotreba domácnosti by sa mohla zotavovať pri očakávanom raste reálnych miezd. Výsledkom by mohlo byť mierne oživenie ekonomického rastu vo svete, z čoho by mali ťažiť akcie. U dlhopisovej triedy aktív očakávame mierne kladné zisky, keď i po výraznom poklese výnosov v závere roka 2023 stále nesú na ročnej báze slušné výnosy. Zároveň by mal priaznivo pôsobiť očakávaný ďalší pokles úrokových sadzieb na ceny dlhopisov.

Najväčšou neistotou pre náš výhľad je vývoj na vojnových frontoch a výsledky dôležitých volieb vo veľkej časti sveta v roku 2024, osobitne amerických prezidentských volieb v závere roka 2024.

Z hľadiska pokračovania obchodných aktivít, spoločnosť aktívne komunikuje s internými, externými partnermi aj s klientami. V komunikácii zdôrazňujeme ochranu zdravia, poskytujeme informácie o fungovaní spoločnosti v aktuálnom prostredí a odpovede na najčastejšie otázky.

Spoločnosť má rovnako ambíciu ponúkať správu dôchodkových účtov i novým či prestupujúcim sporiteľom a rozšíriť tak databázu klientov. Súčasťou komunikačných aktivít bude naďalej snaha o zvyšovanie finančnej gramotnosti.

Finančný plán

Cieľom spoločnosti v nasledovných rokoch bude aj naďalej nárast hodnoty majetku v dôchodkových fondoch a nárast klientskeho portfólia. Pomocou rastu klientskeho portfólia chce spoločnosť dosahovať vyššiu nákladovú efektivitu. Taktiež, vzhľadom k plánovanému nárastu počtu sporiteľov, nárastu majetku vo fondoch, spoločnosť očakáva, že výška odplát bude medziročne rásť v nasledovných troch rokoch. Spoločnosť plánuje v nasledovných rokoch mierny rast nákladov, primárne z dôvodu inflácie. V týchto súvislostiach spoločnosť očakáva kontinuálny stabilný rast hospodárskeho výsledku v rokoch 2023 - 2026.

Návrh na rozdelenie zisku alebo vyrovnanie straty



Predstavenstvo spoločnosti plánuje navrhnúť Valnému zhromaždeniu spoločnosti čistý zisk roku 2023 vo výške 5 199-tis. EUR vyplatiť jedinému akcionárovi spoločnosti vo forme dividendy.



Správa nezávislého audítora a účtovná závierka

NN dôchodková správcovská spoločnosť, a.s.

Účtovná závierka zostavená podľa Medzinárodných štandardov finančného výkazníctva v znení prijatom Európskou úniou za rok, ktorý sa skončil 31. decembra 2023



KPMG Slovensko spol. s r. o.
Dvořákovo nábrežie 10
811 02 Bratislava
Slovakia

Tel +421 (0)2 59 98 41 11
Web www.kpmg.sk

Správa nezávislého audítora

Akcionári, dozornej rade a predstavenstvu spoločnosti NN dôchodková správcovská spoločnosť, a.s.

Správa z auditu účtovnej závierky

Názor

Uskutočnili sme audit účtovnej závierky spoločnosti NN dôchodková správcovská spoločnosť, a.s. („Spoločnosť“), ktorá obsahuje:

- výkaz o finančnej situácii k 31. decembru 2023;

a za rok od 1. januára do 31. decembra 2023:

- výkaz ziskov a strát a ostatných súčastí komplexného výsledku;
- výkaz zmien vlastného imania;
- výkaz zmien peňažných tokov;

a

- poznámky účtovnej závierky, ktoré obsahujú súhrn významných účtovných zásad a účtovných metód.

Podľa nášho názoru, priložená účtovná závierka poskytuje pravdivý a verný obraz finančnej situácie Spoločnosti k 31. decembru 2023, výsledku jej hospodárenia a peňažných tokov za rok končiaci sa k uvedenému dátumu podľa Medzinárodných štandardov finančného výkazníctva v znení prijatom Európskou úniou.

Základ pre názor

Audit sme vykonali podľa medzinárodných audítorských štandardov (International Standards on Auditing, ISA) a Nariadenia Európskeho parlamentu a Rady (EÚ) č. 537/2014 zo 16. apríla 2014 o osobitných požiadavkách týkajúcich sa štatutárneho auditu subjektov verejného záujmu. Naša zodpovednosť podľa týchto štandardov je uvedená v našej správe v odseku Zodpovednosť audítora za audit účtovnej závierky. Od Spoločnosti sme nezávislí podľa ustanovení zákona č. 423/2015 Z. z. o štatutárnom audite a o zmene a doplnení zákona č. 431/2002 Z. z. o účtovníctve v znení neskorších predpisov („zákon o štatutárnom audite“) týkajúcich sa etiky, vrátane Etického kódexu audítora, relevantných pre náš audit účtovnej závierky a splnili sme aj ostatné požiadavky týchto ustanovení týkajúcich sa etiky. Sme presvedčení, že audítorské dôkazy, ktoré sme získali, poskytujú dostatočný a vhodný základ pre náš názor.

Kľúčové záležitosti auditu

Kľúčové záležitosti auditu sú záležitosti, ktoré sú podľa nášho odborného posúdenia v našom audite účtovnej závierky za bežné obdobie najzávažnejšie. Týmito záležitosťami sme sa zaoberali v súvislosti s auditom účtovnej závierky ako celku a pri formulovaní nášho názoru na ňu, ale neposkytujeme na ne samostatný názor.

Identifikovali sme nasledovné kľúčové záležitosti auditu:

Výnosy z poplatkov a provízií

Hodnota výnosov z poplatkov a provízií za rok, ktorý sa skončil 31. decembra 2023: 12 616 tisíc EUR (31. decembra 2022: 8 285 tisíc EUR). Zmluvné záväzky vyplývajúce z premenlivej protihodnoty z výnosov z poplatkov k 31. decembru 2023: 1 074 tis. EUR (k 31. decembru 2022: 1 783 tis. EUR).

Pozri Poznámku 3.(b) (Významné účtovné zásady), Poznámku 18. (Výnosy z odplát a provízií) a Poznámku 14a. (Zmluvné záväzky) v účtovnej závierke.

Kľúčové záležitosti auditu	Naša reakcia
<p>Výnosy z poplatkov a provízií predstavujú podstatnú časť výnosov Spoločnosti za rok, ktorý sa skončil 31. decembra 2023.</p> <p>Výnosy z poplatkov a provízií zahŕňajú poplatky za správu majetku. Poplatky sú počítané z čistej hodnoty aktív investičných portfólií spravovaných fondov a účtujú sa ak je splnená povinnosť týkajúca sa výkonu.</p> <p>Na túto oblasť sme sa zamerali z dôvodu vysokého denného objemu podkladových transakcií, ktoré vplývajú na výšku výnosov z poplatkov a provízií spolu s výškou súm. Kľúčovou oblasťou nášho auditu bola aj integrita, kompletnosť a presnosť dát, ktoré vstupujú do výpočtu poplatkov.</p> <p>Súvisiace zmluvné záväzky vyplývajúce z premenlivej protihodnoty z výnosov z poplatkov a provízií, Spoločnosť má povinnosť vykázať individuálnu garanciu pre sporiteľov, ktorí majú dôchodkové sporenie v garantovaných dôchodkových fondoch.</p>	<p>Naše audítorské postupy v tejto oblasti, zahŕňali okrem iných:</p> <ul style="list-style-type: none"> Vyhodnotenie návrhu a implementácie vybraných interných kontrol súvisiacich s výpočtom a účtovaním výnosov z poplatkov a provízií spolu so zmluvnými záväzkami vyplývajúcimi z premenlivej protihodnoty. Vyhodnotenie návrhu a implementácie vybraných interných kontrol súvisiacich s precenením čistej hodnoty majetku fondov pod správou Spoločnosti. Odsúhlasenie sadzieb poplatkov a súvisiacich vzorcov použitých Spoločnosťou pri výpočte poplatkov na štatúty fondov spravovaných Spoločnosťou a na predpisy platné pre druhý pilier dôchodkového systému; Na vybranej vzorke, testovanie kompletnosti a presnosti dát použitých pri

<p>Manažment uplatňuje významný úsudok pri určení premenlivej protihodnoty (ang. variable consideration) k dátumu zostavenia účtovnej závierky, najmä pri výpočte a vykazovaní výšky individuálnej garancie.</p> <p>Zvlášť významný stupeň úsudku použitého manažmentom Spoločnosti je vyžadovaný pri určení predpokladov použitých pri stanovení premenlivej protihodnoty, predovšetkým dôchodkového veku, výnosových scenárov investícií a diskontnej sadzby. Účtovanie zmluvných záväzkov je oblasťou spojenou so značnou neistotou v úsudkoch a odhadoch a vyžaduje si našu zvýšenú pozornosť pri audite.</p> <p>Vzhľadom na vyššie uvedené faktory, za kľúčovú oblasť auditu považujeme výnosy z poplatkov a provízií, spolu so súvisiacimi zmluvnými záväzkami vyplývajúcimi z premenlivej protihodnoty.</p>	<p>výpočte poplatkov – denná čistá hodnota aktív;</p> <ul style="list-style-type: none"> • Nezávislé posúdenie čistej hodnoty majetku investičných portfólií fondov porovnaním týchto súm s verejne dostupnými kótovanými cenami a tiež získavaním konfirmácií o investíciách od depozitárov; • Nezávislé prepočítanie poplatkov za administráciu účtu, poplatkov za správu a na základe denných čistých hodnotách spravovaných fondov, sadzbách a poplatkoch uvedených v štatútoch a predpisoch platných pre druhý pilier dôchodkového systému. <p>Porovnanie prepočítanej hodnoty so zaúčtovanými výnosmi z poplatkov a provízií a objasnením akýchkoľvek významných rozdielov;</p> <ul style="list-style-type: none"> • Preskúvanie kľúčových predpokladov uplatňovaných pri vykazovaní a oceňovaní zmluvných záväzkov vyplývajúcich z premenlivej protihodnoty (dôchodkový vek, výnosové scenáre investícií a diskontná sadzba), berúc do úvahy predchádzajúce skúsenosti Spoločnosti upravené o nami očakávané budúce výkonnosti odvodené z verejne externých dostupných dát a trhovej praxe v sektore. • Posúdenie presnosti a úplnosti informácií súvisiacich s vykazovaním výnosov v poznámkach účtovnej závierky v súlade s požiadavkami príslušných štandardov finančného výkazníctva.
--	--

Zodpovednosť štatutárneho orgánu a osôb poverených správou a riadením za účtovnú závierku

Štatutárny orgán je zodpovedný za zostavenie tejto účtovnej závierky tak, aby poskytovala pravdivý a verný obraz podľa Medzinárodných štandardov finančného výkazníctva v znení prijatom Európskou úniou a za tie interné kontroly, ktoré považuje za potrebné na zostavenie účtovnej závierky, ktorá neobsahuje významné nesprávnosti, či už v dôsledku podvodu alebo chyby.

Pri zostavovaní účtovnej závierky je štatutárny orgán zodpovedný za zhodnotenie schopnosti Spoločnosti nepretržite pokračovať vo svojej činnosti, za opísanie skutočností týkajúcich sa nepretržitého pokračovania v činnosti, ak je to potrebné, a za použitie predpokladu nepretržitého

pokračovania v činnosti v účtovníctve, ibaže by mal v úmysle Spoločnosť zlikvidovať alebo ukončiť jej činnosť, alebo by nemal inú realistickú možnosť než tak urobiť.

Osoby poverené správou a riadením sú zodpovedné za dohľad nad procesom finančného výkazníctva Spoločnosti.

Zodpovednosť audítora za audit účtovnej závierky

Našou zodpovednosťou je získať primerané uistenie, či účtovná závierka ako celok neobsahuje významné nesprávnosti, či už v dôsledku podvodu alebo chyby, a vydať správu audítora, vrátane názoru. Primerané uistenie je uistenie vysokého stupňa, ale nie je zárukou toho, že audit vykonaný podľa medzinárodných audítorských štandardov vždy odhalí významné nesprávnosti, ak také existujú. Nesprávnosti môžu vzniknúť v dôsledku podvodu alebo chyby a za významné sa považujú vtedy, ak by sa dalo odôvodnene očakávať, že jednotlivito alebo v súhrne by mohli ovplyvniť ekonomické rozhodnutia používateľov, uskutočnené na základe tejto účtovnej závierky.

V rámci auditu uskutočneného podľa medzinárodných audítorských štandardov, počas celého auditu uplatňujeme odborný úsudok a zachovávame profesionálny skepticizmus. Okrem toho:

- Identifikujeme a posudzujeme riziká významnej nesprávnosti účtovnej závierky, či už v dôsledku podvodu alebo chyby, navrhujeme a uskutočňujeme audítorské postupy reagujúce na tieto riziká a získavame audítorské dôkazy, ktoré sú dostatočné a vhodné na poskytnutie základu pre náš názor. Riziko neodhalenia významnej nesprávnosti v dôsledku podvodu je vyššie ako toto riziko v dôsledku chyby, pretože podvod môže zahŕňať tajnú dohodu, falšovanie, úmyselné vynechanie, nepravdivé vyhlásenie alebo obídenie internej kontroly.
- Oboznamujeme sa s internými kontrolami relevantnými pre audit, aby sme mohli navrhnúť audítorské postupy vhodné za daných okolností, ale nie za účelom vyjadrenia názoru na efektívnosť interných kontrol Spoločnosti.
- Hodnotíme vhodnosť použitých účtovných zásad a účtovných metód a primeranosť účtovných odhadov a uvedenie s nimi súvisiacich informácií, uskutočnené štatutárnym orgánom.
- Robíme záver o tom, či štatutárny orgán vhodne v účtovníctve používa predpoklad nepretržitého pokračovania v činnosti a na základe získaných audítorských dôkazov záver o tom, či existuje významná neistota v súvislosti s udalosťami alebo okolnosťami, ktoré by mohli významne spochybniť schopnosť Spoločnosti nepretržite pokračovať v činnosti. Ak dospejeme k záveru, že významná neistota existuje, sme povinní upozorniť v našej správe audítora na súvisiace informácie uvedené v účtovnej závierke alebo, ak sú tieto informácie nedostatočné, modifikovať náš názor. Naše závery vychádzajú z audítorských dôkazov získaných do dátumu vydania našej správy audítora. Budúce udalosti alebo okolnosti však môžu spôsobiť, že Spoločnosť prestane pokračovať v nepretržitej činnosti.
- Hodnotíme celkovú prezentáciu, štruktúru a obsah účtovnej závierky vrátane informácií v nej uvedených, ako aj to, či účtovná závierka zachytáva uskutočnené transakcie a udalosti spôsobom, ktorý vedie k ich vernému zobrazeniu.

S osobami poverenými správou a riadením komunikujeme okrem iného o plánovanom rozsahu a harmonograme auditu a o významných zisteniach auditu, vrátane všetkých významných nedostatkov internej kontroly, ktoré počas nášho auditu zistíme.

Osobám povereným správou a riadením tiež poskytujeme vyhlásenie o tom, že sme splnili príslušné požiadavky týkajúce sa nezávislosti, a komunikujeme s nimi o všetkých vzťahoch a iných skutočnostiach, pri ktorých sa možno opodstatnene domnievať, že majú vplyv na našu nezávislosť, ako aj o uskutočnených opatreniach na elimináciu ohrozenia nezávislosti alebo o aplikovaných ochranných opatreniach.

Zo skutočností komunikovaných osobám povereným správou a riadením určíme tie, ktoré mali najväčší význam pri audite účtovnej závierky bežného obdobia, a preto sú kľúčovými záležitosťami auditu. Tieto záležitosti opíšeme v našej správe audítora, ak zákon alebo iný právny predpis ich zverejnenie nevyklučuje, alebo ak v mimoriadne zriedkavých prípadoch nerozhodneme, že určitá záležitosť by sa v

našej správe uviesť nemala, pretože možno odôvodnene očakávať, že nepriaznivé dôsledky jej uvedenia by prevážili nad verejným prospechom z jej uvedenia.

Správa k ďalším požiadavkám zákonov a iných právnych predpisov

Správa k iným informáciám, ktoré sa uvádzajú vo výročnej správe

Štatutárny orgán je zodpovedný za iné informácie. Iné informácie pozostávajú z informácií uvedených vo výročnej správe, zostavenej podľa požiadaviek zákona č. 431/2002 Z. z. o účtovníctve v znení neskorších predpisov („zákon o účtovníctve“), ale nezahŕňajú účtovnú závierku a našu správu audítora k tejto účtovnej závierke. Náš názor na účtovnú závierku sa nevzťahuje na tieto iné informácie vo výročnej správe.

V súvislosti s auditom účtovnej závierky je našou zodpovednosťou oboznámenie sa s týmito inými informáciami uvedenými vo výročnej správe, ktorú sme obdržali pred dňom vydania správy audítora z auditu účtovnej závierky, a posúdenie, či tieto iné informácie nie sú vo významnom nesúlade s auditovanou účtovnou závierkou alebo našimi poznatkami, ktoré sme získali počas auditu účtovnej závierky, alebo sa inak zdajú byť významne nesprávne. Ak na základe nami vykonanej práce prídeme k záveru, že tieto iné informácie sú významne nesprávne, vyžaduje sa, aby sme tieto skutočnosti uviedli.

Výročnú správu sme ku dňu vydania správy audítora z auditu účtovnej závierky nemali k dispozícii.

Keď obdržíme výročnú správu, na základe prác vykonaných počas auditu účtovnej závierky vyjadríme názor, či, vo všetkých významných súvislostiach:

- tieto iné informácie uvedené vo výročnej správe zostavenej za rok 2023 sú v súlade s účtovnou závierkou zostavenou za to isté účtovné obdobie,
- výročná správa obsahuje informácie, ktorých uvedenie vyžaduje zákon o účtovníctve.

Okrem toho uvedieme, či sme na základe našich poznatkov o Spoločnosti a situácii v nej, ktoré sme získali počas auditu účtovnej závierky, zistili v týchto iných informáciách uvedených vo výročnej správe významné nesprávnosti.

Ďalšie požiadavky na obsah správy audítora v zmysle Nariadenia Európskeho parlamentu a Rady (EÚ) č. 537/2014 zo 16. apríla 2014 o osobitných požiadavkách týkajúcich sa štatutárneho auditu subjektov verejného záujmu

Vymenovanie a schválenie audítora

Za štatutárneho audítora sme boli vymenovaní štatutárnym orgánom Spoločnosti 8. júna 2023 a schválení valným zhromaždením Spoločnosti 12. júna 2023. Celkové neprerušené obdobie našej zákazky, vrátane predchádzajúcich obnovení zákazky (predĺžení obdobia, na ktoré sme boli pôvodne vymenovaní) a našich opätovných vymenovaní za štatutárnych audítorov, predstavuje 8 rokov.

Konzistentnosť s dodatočnou správou pre výbor pre audit

Náš názor audítora vyjadrený v tejto správe je konzistentný s dodatočnou správou vypracovanou pre výbor pre audit Spoločnosti, ktorú sme v ten istý deň ako je dátum vydania tejto správy.

Neaudítorské služby

Neboli poskytované zakázané neaudítorské služby uvedené v článku 5 ods. 1 Nariadenia Európskeho parlamentu a Rady (EÚ) č. 537/2014 zo 16. apríla 2014 o osobitných požiadavkách týkajúcich sa štatutárneho auditu subjektov verejného záujmu a pri výkone auditu sme zostali nezávislí od Spoločnosti.

Audítorská spoločnosť:
KPMG Slovensko spol. s r.o.
Licencia SKAU č. 96

Bratislava, 22. marca 2024



Zodpovedný audítor:
Ing. Martin Kršjak, FCCA
Licencia UDVA č. 990



NN dôchodková správcovská spoločnosť, a.s.
Výkaz o finančnej situácii k 31. decembru 2023

Majetok	Poznámky	2023 tis. eur	2022 tis. eur
Dlhodobý majetok		24 989	24 091
Hmotný majetok	6	745	775
Nehmotný majetok	7	3 545	3 756
Časovo rozlíšené náklady na obstaranie zmlúv	8	13 733	11 710
Finančný majetok oceňovaný v reálnej hodnote cez ostatné súčasti komplexného výsledku	9	6 966	7 850
Krátkodobý majetok		12 029	10 534
Pohľadávky	11	1 217	665
Daňové pohľadávky	15	-	647
Ostatný majetok	12	232	194
Peniaze a peňažné ekvivalenty	13	10 580	9 028
Aktíva celkom		37 018	34 625
Závazky a vlastné imanie			
Vlastné imanie		33 679	31 002
Základné imanie	16	10 023	10 023
Zákonný rezervný fond	17	3 528	3 528
Ostatné fondy zo zisku	17	-	4 500
Oceňovacie rozdiely	17	(147)	(327)
Nerozdelený zisk/(neuhradená strata) minulých rokov	17	15 076	11 184
Zisk bežného účtovného obdobia	17	5 199	2 094
Krátkodobé záväzky		1 653	1 265
Záväzky z obchodného styku a ostatné záväzky	14	1 085	1 265
Daňové záväzky	15	568	-
Dlhodobé záväzky		1 686	2 358
Lízingové záväzky	6	90	90
Zmluvné záväzky	14a	1 074	1 783
Odložený daňový záväzok	10	522	485
Záväzky a vlastné imanie celkom		37 018	34 625

Poznámky uvedené na stranách 6 až 35 sú neoddeliteľnou súčasťou tejto závierky.

NN dôchodková správcovská spoločnosť, a.s.**Výkaz ziskov a strát a ostatných súčastí komplexného výsledku za rok, ktorý sa skončil k 31. decembru 2023**

	Poznámky	2023 tis. eur	2022 tis. Eur
Výnosy z odplát a provízií	18	12 616	8 285
Náklady na odplaty a provízie	19	(955)	(921)
Personálne náklady	20	(2 080)	(2 126)
Odpisy hmotného majetku	6	(60)	(57)
Odpis nehmotného majetku	7	(216)	(210)
Zisk z predaja dlhodobého majetku		2	-
Ostatné prevádzkové výnosy		-	1
Ostatné prevádzkové náklady	21	(3 027)	(2 386)
Finančné výnosy	22	324	85
Finančné náklady	22	(5)	(4)
Úrokové náklady na lízingový záväzok		(1)	(1)
Zisk za účtovné obdobie pred zdanením		6 598	2 666
Daň z príjmov	23	(1 399)	(572)
Zisk za účtovné obdobie po zdanení		5 199	2 094
Ostatný komplexný výsledok hospodárenia			
<i>Položky, ktoré môžu byť reklasifikované do výsledku hospodárenia v budúcich obdobiach</i>			
Zmena v reálnej hodnote cenných papierov		219	(677)
Daň z príjmov - odložená		(39)	142
Ostatný čistý komplexný výsledok hospodárenia		180	(535)
Celkový komplexný výsledok hospodárenia		5 379	1 559

Poznámky uvedené na stranách 6 až 35 sú neoddeliteľnou súčasťou tejto závierky.

NN dôchodková správcovská spoločnosť, a.s.
Výkaz zmien vlastného imania za rok, ktorý sa skončil 31. decembra 2023

	Základné imanie	Rezervný fond	Ostatné fondy zo zisku	Oceňovacie rozdiely	Kumulované zisky	Celkom
	tis. eur	tis. eur	tis. eur	tis. eur	tis. eur	tis. eur
k 1. januáru 2023	10 023	3 528	4 500	(327)	13 278	31 002
Výsledok bežného obdobia	-	-	-	-	5 199	5 199
Precenenie cenných papierov FVOCI	-	-	-	219	-	219
Odložená daň z precenenia cenných papierov	-	-	-	(39)	-	(39)
Ostatný komplexný výsledok hospodárenia	-	-	-	180	5 199	5 379
Ostatné fondy zo zisku	-	-	(4 500)	-	4 500	-
<i>Transakcie s vlastníkmi:</i>						
Výplata dividendy	-	-	-	-	(2 700)	(2 700)
k 31. decembru 2023	10 023	3 528	-	(147)	20 277	33 681

Poznámky uvedené na stranách 6 až 35 sú neoddeliteľnou súčasťou tejto závierky.

NN dôchodková správcovská spoločnosť, a.s.
Výkaz zmien vlastného imania za rok, ktorý sa skončil 31. decembra 2022

	Základné imanie	Kap. fondy získané zlúčením	Rezervný fond	Ostatné fondy zo zisku	Oceňovacie rozdiely	Kumulované zisky	Celkom
	tis. eur	tis. eur	tis. eur	tis. eur	tis. eur	tis. eur	tis. eur
k 1. januáru 2022	10 023	-	3 528	3 000	207	23 684	40 442
Výsledok bežného obdobia	-	-	-	-	-	2 094	2 094
Precenenie cenných papierov FVOCI	-	-	-	-	(677)	-	(677)
Odložená daň z precenenia CP	-	-	-	-	142	-	142
Ostatný čistý súhrnný výsledok hospodárenia	-	-	-	-	(534)	2 094	1 560
Výplata ostatných kapitálových fondov	-	-	-	-	-	-	-
Ostatné fondy zo zisku	-	-	-	1 500	-	(1 500)	-
<i>Transakcie s vlastníkmi:</i>							
Výplata dividendy	-	-	-	-	-	(11 000)	(11 000)
k 31. decembru 2022	10 023	-	3 528	4 500	(327)	13 278	31 002

Poznámky uvedené na stranách 6 až 35 sú neoddeliteľnou súčasťou tejto závierky.

NN dôchodková správcovská spoločnosť, a.s.
Výkaz peňažných tokov za rok, ktorý sa skončil 31. decembra 2023

	2023	2022
	tis. eur	tis. Eur
Peňažné toky z prevádzkovej činnosti		
Výsledok hospodárenia bežného obdobia (pred zdanením)	6 598	2 666
<i>Úpravy týkajúce sa:</i>		
Odpisy majetku	276	267
(Zisk) z predaja dlhodobého majetku	(2)	-
Úrokové výnosy	(323)	(81)
Časové rozlíšenie nákladov na obstaranie zmlúv	(2 023)	(3 233)
Pokles/(nárast) pohľadávok	(553)	228
Pokles/(nárast) v ostatnom majetku	(38)	(20)
Nárast/(pokles) ostatných záväzkov	(890)	1 632
Prijaté úroky	378	179
Vrátená/(zaplatená) daň z príjmu	(138)	(4 240)
Lízingové splátky – úrok	(1)	(1)
	<u>3 284</u>	<u>(2 603)</u>
Čisté peňažné toky z/(použitá v) prevádzkovej činnosti		
Peňažné toky z investičnej činnosti		
Nákup dlhodobého majetku	(5)	(42)
Predaj dlhodobého majetku	2	-
Predaj/maturita cenných papierov FVOCI	1 000	-
Lízingové splátky - istina	(29)	(27)
	<u>968</u>	<u>(69)</u>
Čisté peňažné toky z/(použitá v) investičnej činnosti		
Peňažné toky z finančnej činnosti		
Vyplatené dividendy	(2 700)	(11 000)
Výplata ostatných kapitálových fondov	-	-
	<u>(2 700)</u>	<u>(11 000)</u>
Čisté peňažné toky z/(použitá vo) finančnej činnosti		
Prírastok/(úbytok) peňažných prostriedkov a peňažných ekvivalentov	1 552	(13 672)
Peňažné prostriedky a peňažné ekvivalenty k 1. januáru	9 028	22 700
Peňažné prostriedky a peňažné ekvivalenty k 31. decembru	10 580	9 028

13

Poznámky uvedené na stranách 6 až 35 sú neoddeliteľnou súčasťou tejto závierky.

NN dôchodková správcovská spoločnosť, a.s.

Poznámky k účtovnej závierke za rok, ktorý sa skončil 31. decembra 2023

1. Všeobecné informácie o Spoločnosti

NN dôchodková správcovská spoločnosť, a. s. (ďalej len „správcovská spoločnosť“ alebo „Spoločnosť“) bola založená v Slovenskej republike zakladateľskou listinou zo dňa 17. septembra 2004 a je zapísaná v Obchodnom registri Mestského súdu Bratislava III oddiel: Sa, vložka číslo 3434/B. Zápis do Obchodného registra bol vykonaný dňa 8. októbra 2004.

Spoločnosť získala povolenie na vznik a činnosť dňa 22. septembra 2004 rozhodnutím Úradu pre finančný trh číslo GRUFT-002/2004/PDSS.

Identifikačné číslo („IČO“), daňové identifikačné číslo („DIČ“) a identifikačné číslo dane z pridanej hodnoty („IČ DPH“) sú:

Identifikačné číslo: 35 902 981
DIČ: 2021896690
IČ DPH: SK2021896690

Sídlo správcovskej spoločnosti je: Jesenského 4/C, 811 02 Bratislava, Slovenská republika.

Predmetom činnosti podľa výpisu z obchodného registra je vytváranie a správa dôchodkových fondov na vykonávanie starobného dôchodkového sporenia podľa zákona č. 43/2004 Z. z. o starobnom dôchodkovom sporení a o zmene a doplnení niektorých zákonov v znení neskorších právnych predpisov.

Spoločnosť začala vytvárať fondy dôchodkového sporenia dňom 22. marca 2005 a v súčasnosti spravuje:

- Solid - Dlhopisový garantovaný dôchodkový fond NN dôchodková správcovská spoločnosť, a.s.
- Harmónia – Zmiešaný negarantovaný dôchodkový fond NN dôchodková správcovská spoločnosť, a.s.
- Dynamika - Akciový negarantovaný dôchodkový fond NN dôchodková správcovská spoločnosť, a.s.
- Rešpekt – Akciový negarantovaný ESG dôchodkový fond NN dôchodková správcovská spoločnosť, a.s.
- Index Global - Indexový negarantovaný dôchodkový fond NN dôchodková správcovská spoločnosť, a.s.

Depozitárom Spoločnosti je od 1. februára 2019 Slovenská sporiteľňa, a.s., so sídlom Tomášikova 48, 832 37 Bratislava

Účtovná závierka za rok 2022 bola schválená valným zhromaždením Spoločnosti dňa 12. júna 2023.

Spoločnosť nie je neobmedzene ručiacim spoločníkom v iných účtovných jednotkách.

Predstavenstvo Spoločnosti:

Predseda predstavenstva: Peter Brudňák
Člen predstavenstva: Martin Višňovský
Člen predstavenstva: Peter Jung
Člen predstavenstva: Branislav Buštík
Člen predstavenstva: Miroslava Jandorfová
Člen predstavenstva: Jozef Dúcky
Člen predstavenstva: Peter Šterbák
Člen predstavenstva: Boris Fošnár

Dozorná rada Spoločnosti:

Člen dozornej rady: Bartholomeus Odilia Petrus Frijns
Člen dozornej rady: Eva Hajná
Člen dozornej rady: Renata Jadwiga Kulej

Akcionári spoločnosti:

Jediným akcionárom Spoločnosti je spoločnosť NN Životná poisťovňa, a.s. so sídlom Jesenského 4/C, 811 02 Bratislava, ktorá vlastní 100 % akcií a 100 % hlasovacích práv.

Spoločnosť je zahrňovaná do konsolidovanej účtovnej závierky spoločnosti NN Continental Europe Holdings B.V. so sídlom Schenkade 65, 2595 AS, Den Haag, Holandské kráľovstvo, ktorá zostavuje konsolidovanú účtovnú závierku podľa IFRS za tú časť konsolidovaného celku, ktorého súčasťou je aj Spoločnosť. Na tejto adrese je možné obdržať konsolidovanú účtovnú závierku konsolidujúcej spoločnosti.

Konsolidujúcou spoločnosťou materskej spoločnosti („Ultimate shareholder“) je NN Group N.V., so sídlom Schenkade 65, 2595 AS, Den Haag, Holandské kráľovstvo.

2. Základ pre zostavenie účtovnej závierky

(a) Vyhlásenie o súlade

Účtovná závierka bola zostavená v súlade s Medzinárodnými štandardmi finančného výkazníctva v znení prijatom Európskou úniou („IFRS“). Spoločnosť prijala všetky štandardy a interpretácie, ktoré vydala Rada pre medzinárodné účtovné štandardy (IASB) a jej Výbor pre interpretácie medzinárodného finančného výkazníctva (IFRIC) v znení prijatom Európskou úniou (EÚ), ktoré sú pre ňu relevantné.

Účtovná závierka bola zostavená ako účtovná závierka podľa § 17(a) zákona č. 431/2002 o účtovníctve v znení neskorších predpisov.

(b) Základ pre oceňovanie

Účtovná závierka bola zostavená na základe historických cien, okrem cenných papierov, ktoré sú ocenené v reálnej hodnote (cez výkaz Celkového komplexného súhrnného výsledku hospodárenia).

(c) Nepretržitá činnosť

Účtovná závierka bola zostavená za predpokladu nepretržitého trvania správcovskej spoločnosti (angl. going concern).

(d) Funkčná mena a mena prezentácie

Táto účtovná závierka je zostavená v eurách (€), ktoré sú funkčnou menou správcovskej spoločnosti. Sumy v eurách sú vyjadrené v tisícoch a zaokrúhlené, okrem tých, pri ktorých je uvedené inak.

(e) Použitie odhadov a úsudkov

Zostavenie účtovnej závierky si vyžaduje, aby vedenie vykonalo úsudky, odhady a predpoklady, ktoré ovplyvňujú aplikáciu účtovných zásad a účtovných metód a výšku vykázaného majetku, záväzkov, výnosov a nákladov. Skutočné výsledky sa môžu líšiť od týchto odhadov.

Odhady a súvisiace predpoklady sú priebežne prehodnocované. Úpravy účtovných odhadov sú vykázané v období, v ktorom je odhad korigovaný a vo všetkých budúcich ovplyvnených obdobiach.

Informácie o významných oblastiach neistoty odhadov a významných úsudkoch v použitých účtovných zásadách a účtovných metódach, ktoré majú najvýznamnejší vplyv na sumy vykázané v účtovnej závierke, sú opísané v bodoch 4 a 5 poznámok.

3. Významné účtovné zásady a účtovné metódy

Zmeny v účtovných zásadách a metódach

Použité účtovné metódy a účtovné zásady sú rovnaké ako boli aplikované v riadnej účtovnej závierke za rok 2022.

(a) Cudzí mena

Transakcie v cudzej mene sú prepočítané na euro výmenným kurzom vyhláseným NBS/ECB platným v deň uskutočnenia danej transakcie. Majetok a záväzky v cudzej mene sú prepočítané kurzom platným ku dňu, ku ktorému sa zostavuje účtovná závierka. Kurzové rozdiely sú vykázané vo výkaze ziskov a strát.

Nepeňažný majetok a záväzky, ktoré sú vyjadrené v cudzej mene a oceňované historickou cenou, sú prepočítavané kurzom platným ku dňu uskutočnenia účtovného prípadu. Nepeňažný majetok a záväzky sú vyjadrené v cudzej mene a oceňované reálnou hodnotou, sú prepočítavané kurzom platným ku dňu určenia reálnej hodnoty.

b) Poplatky a provízie

Výnosy z poplatkov a provízií tvorí najmä odplata za správu:

Výška odplaty je 0,45 % (v roku 2022: 0,3 %) priemernej ročnej predbežnej čistej hodnoty majetku v dôchodkovom fonde. Pre rok 2025 a ďalšie roky bude maximálna výška odplaty za správu 0,4%. Dňa 8. novembra 2022 schválila Národná rada SR novelu zákona č.43/2004 Z.z. o starobnom dôchodkovom sporení a o zmene a doplnení niektorých zákonov (ďalej len „zákon“). S účinnosťou k 1.1.2023 sa zrušila odplata za vedenie osobného dôchodkového účtu (1% zo sumy príspevku pred pripísaním na ODÚ sporiteľa) a odplata za zhodnotenie majetku v dôchodkovom fonde (10% z dosiahnutého zhodnotenia).

Spoločnosť denne určuje pomernú časť odplaty za správu dôchodkového fondu a znižuje o túto sumu hodnotu majetku v dôchodkovom fonde.

Poplatky za správu zodpovedajú definícii série rôznych služieb, ktoré sú v podstate rovnaké a majú rovnaký model prenosu k zákazníkovi. Poplatky za správu poskytované Spoločnosťou predstavujú dodanie nepretržitej služby zákazníkovi počas zmluvného obdobia, pričom každý ďalší prírastok poskytovania služby (t.j. každý deň) sa líši od nasledujúceho. Miera pokroku je rovnaká (t.j. uplynutie času). Pretože sú splnené kritéria série, spoločnosť účtuje poplatky za správu a riadenie investícií a majetku sporiteľov a poberateľov dôchodku ako jednu povinnosť plnenia.

Spoločnosť podľa IFRS15 do poplatkov zahŕňa časť premenlivej protihodnoty (ang. variable consideration) do miery do akej je vysoko pravdepodobné, že nenastane významné zrušenie vykazaných výnosov vzhľadom na garanciu minimálneho zhodnotenia podľa § 63d zákona 43/2004 Z. z. o starobnom dôchodkovom sporení.

Spoločnosť posúdila konečného zákazníka vzhľadom na IFRS 15. Za konečného zákazníka Spoločnosti je pokladaný individuálny sporiteľ, ktorý sporí finančné prostriedky v starobnom dôchodkovom sporení.

(c) Úrokové výnosy a úrokové náklady

Úrokové výnosy a náklady sú vykazované vo výkaze ziskov a strát použitím efektívnej úrokovej miery. Efektívna úroková miera je sadzba, ktorá presne diskontuje odhadované budúce peňažné platby a príjmy počas životnosti finančného majetku alebo záväzku (prípadne, ak je to vhodné, obdobia kratšieho) na účtovnú hodnotu finančného majetku alebo záväzku. Efektívna úroková miera sa stanovuje pri prvotnom vykázaní finančného majetku a záväzku a neskôr sa nereviduje.

Výpočet efektívnej úrokovej miery zahŕňa všetky zaplatené poplatky a bázičné body alebo prijaté transakčné náklady a diskonty alebo prémie, ktoré sú neoddeliteľnou súčasťou efektívnej úrokovej miery. Transakčné náklady sú prírastkové náklady, ktoré sa dajú priamo priradiť nadobudnutiu, vydaniu alebo vyradeniu finančného majetku alebo záväzku.

(d) Dividendy

Príjem z dividend sa vykáže, keď vznikne právo na získanie výnosu. Obvykle je to deň po schválení výplaty dividend v súvislosti s majetkovými cennými papiermi.

3. Významné účtovné zásady a účtovné metódy pokračovanie

(e) Zamestnanecké požitky

Krátkodobé zamestnanecké požitky

Krátkodobé zamestnanecké požitky predstavujú priebežne platené mzdy a iné odmeny zamestnancom, ktoré si zaslúžili za ich pracovnú činnosť poskytnutú Spoločnosti v bežnom období a v predchádzajúcich obdobiach (vrátane odhadu nárokov za dovolenku nevyčerpanú ku dňu, ku ktorému sa zostavuje účtovná závierka).

V rámci mechanizmu poskytovania variabilnej zložky mzdy, ktorá môže byť poskytnutá v peňažnej forme alebo vo forme akcií NN Group N.V. (týka sa internými predpismi definovanej skupiny zamestnancov Spoločnosti), je podmienkou pre priznanie tohto nároku (alebo jeho časti s ohľadom na proces vyhodnotenia) splnenie kvalitatívnych a kvantitatívnych kritérií v rámci dohodnutých cieľov zamestnanca, a to v súlade s osobitným predpisom.

Príspevkovo definované dôchodkové plány

Náklady na príspevkovo definované dôchodkové plány predstavujú príspevky zamestnávateľa do finančných inštitúcií a sú účtované ako náklad vtedy, keď sú tieto príspevky uhradené. Spoločnosti okrem povinnosti uhrádzať príspevky nevzniká žiaden dlhodobý záväzok ani povinnosť vyplácať svojim zamestnancom akýkoľvek dôchodok.

Dlhodobé zamestnanecké požitky

Záväzok Spoločnosti vyplývajúci z dlhodobých zamestnaneckých požitkov, iných ako dôchodkové plány, predstavuje odhad súčasnej hodnoty požitkov, ktoré si zamestnanci zaslúžili za prácu vykonanú v bežnom období a v predchádzajúcich obdobiach. Dlhodobými zamestnaneckými požitkami sú požitky pri príležitosti pracovných a osobných jubileí a dodatočných pôžitkov pri odchode do dôchodku, ktoré Spoločnosť poskytuje.

(f) Daň z príjmu

Daň z príjmu zahŕňa splatnú a odloženú daň. Daň z príjmu sa vykazuje vo výkaze ziskov a strát okrem položiek, ktoré sa vykazujú vo výkaze ostatného komplexného výsledku.

Splatná daň je očakávaný daňový záväzok vychádzajúci zo zdaniteľných príjmov za rok prepočítaný platnou sadzbou dane ku dňu, ku ktorému sa zostavuje účtovná závierka, upravený o sumy súvisiace s minulými obdobiami.

Odložená daň sa vypočíta použitím súvahovej metódy, pri ktorej vzniká dočasný rozdiel medzi účtovnou hodnotou majetku a záväzkov pre účely výkazníctva a ich hodnotami pre daňové účely. Odložená daň je počítaná pomocou daňových sadzieb, pri ktorých sa očakáva, že sa použijú na dočasné rozdiely v čase ich zúčtovania na základe zákonov, ktoré boli prijaté alebo v podstate prijaté ku dňu, ku ktorému sa zostavuje účtovná závierka.

Odložená daňová pohľadávka je vykázaná iba do tej miery, do akej je pravdepodobné, že v budúcnosti budú dosiahnuté zdaniteľné zisky, voči ktorým sa dá pohľadávka uplatniť. Odložené daňové pohľadávky sú prehodnotené ku dňu, ku ktorému sa zostavuje účtovná závierka a znížené v rozsahu, pre ktorý je nepravdepodobné, že bude možné daňový úžitok, ktorý sa ich týka, realizovať. Odložené daňové pohľadávky a záväzky sa nediskontujú.

(g) Finančné nástroje - dátum prvotného vykázania

Finančný nástroj je každá zmluva, ktorej výsledkom je vznik finančného majetku jednej zmluvnej strany a finančného záväzku alebo majetkového nástroja druhej zmluvnej strany.

Nákup alebo predaj finančného majetku, pri ktorom dôjde k majetkovému a finančnému vysporiadaniu v časovom rámci určenom všeobecným predpisom alebo v časovom rámci obvyklom na danom trhu, sa vykazuje k dátumu finančného vysporiadania.

Finančné aktíva sa prvotne oceňujú v reálnej hodnote (okrem obchodných pohľadávok prvotne ocenených podľa transakčnej ceny podľa IFRS 15) vrátane transakčných nákladov, ktoré priamo súvisia s ich obstaraním alebo vydaním (pre položky, ktoré nie sú ocenené FVPL). K finančným aktívam oceňovaným v amortizovanej hodnote alebo FVOCI sú bezprostredne po prvotnom vykázaní vypočítané a zaúčtované očakávané úverové straty („ECL“), t.j. opravné položky.

3. Významné účtovné zásady a účtovné metódy pokračovanie

(h) Finančné nástroje - klasifikácia

Spoločnosť zaraďuje svoje finančné aktíva do nasledujúcich kategórií oceňovania:

- Amortizovaná hodnota („AC“);
- Reálna hodnota cez výsledok hospodárenia („FVPL“);
- Reálna hodnota cez ostatné súčasti komplexného výsledku („FVOCI“).

Požiadavky na klasifikáciu dlhových nástrojov a nástrojov vlastného imania podľa IFRS 9 sú uvedené nižšie.

Dlhové nástroje

Dlhové nástroje sú nástroje, ktoré spĺňajú definíciu finančného záväzku z hľadiska emitenta, ako sú úvery, štátne alebo korporátne dlhopisy, faktoringové obchodné pohľadávky a ostatné finančné aktíva.

Klasifikácia a následné oceňovanie dlhových nástrojov závisí od:

Obchodný model na riadenie aktív

Obchodný model odzrkadľuje akým spôsobom spoločnosť spravuje finančné aktíva z pohľadu peňažných tokov – či je cieľom inkasovať zmluvné peňažné toky alebo inkasovať zmluvné peňažné toky a zároveň aj peňažné toky z predaja aktív. Ak spoločnosť neuplatňuje ani jeden z týchto modelov (napr. finančné aktíva sú držané na účely obchodovania), finančné aktíva sú klasifikované ako súčasť „iného“ obchodného modelu a sú oceňované FVPL. Faktory, ktoré spoločnosť zohľadňuje pri určovaní obchodného modelu pre skupinu aktív, zahŕňajú minulé skúsenosti s tým, ako boli peňažné toky týchto aktív inkasované; spôsob akým sa vyhodnocuje a reportuje výkonnosť aktív kľúčovým riadiacim pracovníkom; ako sa posudzujú a riadia riziká a ako je odmeňovaný manažment.

Charakteristika peňažných tokov aktív

Ak je zámerom obchodného modelu držať aktíva s cieľom inkasovať zmluvné peňažné toky alebo inkasovať zmluvné peňažné toky ako aj inkasovať peňažné toky z predaja finančných aktív, spoločnosť posúdi, či peňažné toky finančného nástroja predstavujú výhradne platby istiny a úroku („SPPI test“). Pri posudzovaní spoločnosť zvaží, či sú zmluvné peňažné toky v súlade so základným plánom držania príslušného finančného aktíva, t.j. či úroky zohľadňujú iba časovú hodnotu peňazí, úverové riziko, iné základné riziká a ziskové rozpätie. Ak zmluvné podmienky uvádzajú expozície voči riziku alebo volatilitate, ktoré nie sú v súlade so základným plánom držania príslušného finančného aktíva, súvisiace finančné aktívum sa klasifikuje a oceňuje v reálnej hodnote cez výsledok hospodárenia.

Finančné aktíva s vloženými derivátmi sa pri určovaní, či ich peňažné toky predstavujú výhradne platby istiny a úroku, posudzujú ako celok.

Na základe obchodného modelu a SPPI testu spoločnosť klasifikuje svoje dlhové nástroje do jednotlivých kategórií oceňovania nasledovne:

Finančné aktíva oceňované v amortizovanej hodnote

Aktíva držané za účelom inkasovania zmluvných peňažných tokov, ktorých peňažné toky predstavujú výhradne platby istiny a úroku a nie sú určené za oceňované reálnou hodnotou cez výsledok hospodárenia, sú oceňované v amortizovanej hodnote. Amortizovaná hodnota finančného aktíva je suma, v ktorej je aktívum ocenené pri prvotnom vykázaní, znížená o splátky istiny, znížená alebo zvýšená o kumulovanú amortizovanú hodnotu rozdielu medzi prvotne vykázanou hodnotou a hodnotou pri splatnosti, pri použití efektívnej úrokovej miery. Účtovná hodnota týchto aktív je upravená o opravnú položku. Úrokový výnos plynúci z týchto finančných aktív je zahrnutý v Čistých úrokových výnosoch použitím metódy efektívnej úrokovej miery.

Finančný majetok oceňovaný reálnou hodnotou cez ostatné súčasti komplexného výsledku Finančný majetok oceňovaný reálnou hodnotou cez ostatné súčasti komplexného výsledku sú aktíva, ktoré spoločnosť obstarala alebo vznikli hlavne preto, aby ich spoločnosť predala alebo opäť v krátkom čase kúpila alebo držala ako časť portfólia, ktoré sa riadi spolu s krátkodobým dosahovaním zisku alebo udržiavaním pozície. Tieto aktíva nespĺňajú podmienky oceňovania v amortizovanej hodnote alebo FVOCI na základe obchodného modelu, a preto sú oceňované FVPL. Zisk alebo strata z dlhového nástroja, okrem úrokových výnosov, ktorý je následne oceňovaný FVPL a nie je súčasťou zabezpečovacieho vzťahu, je vykázany vo výkaze ziskov a strát ako Čistý zisk/(strata) z finančných operácií v období, v ktorom vznikne.

Neobchodné finančné aktíva povinne oceňované reálnou hodnotou cez výsledok hospodárenia

Aktíva, ktorých peňažné toky nepredstavujú výhradne platby istiny a úroku a tým pádom nespĺňajú podmienky SPPI testu, sú povinne oceňované FVPL. Ich oceňovanie a následné vykazovanie je rovnaké ako v prípade finančných aktív držaných na obchodovanie.

Finančné aktíva určené za oceňované reálnou hodnotou cez výsledok hospodárenia

IFRS 9 povoľuje neodvolateľne určiť finančné aktívum za oceňované FVPL, pokiaľ by toto rozhodnutie významne znížilo alebo eliminovalo nesúlad, ktorý by vznikol, ak by boli aktíva a záväzky oceňované na rozdielom základe. Spoločnosť nevyužila možnosť oceňovania reálnou hodnotou pre žiadne z finančných aktív, ktoré spĺňajú podmienky na oceňovanie a vykazovanie v amortizovanej hodnote alebo FVOCI.

3. Významné účtovné zásady a účtovné metódy pokračovanie

Finančné aktíva oceňované reálnou hodnotou cez ostatné súčasti komplexného výsledku

Finančné aktíva držané so zámerom inkasovať zmluvné peňažné toky, ako aj inkasovať z predaja aktív, ktorých peňažné toky predstavujú výhradne platby istiny a úroku a zároveň nie sú určené za oceňované FVPL, sú oceňované FVOCI. Zmeny účtovnej hodnoty sú prezentované prostredníctvom ostatných súčastí komplexného výsledku („OCI“), s výnimkou zisku alebo straty zo zníženia hodnoty, úrokového výnosu a kurzového zisku a straty z nástroja, ktoré sú vykázané vo výkaze ziskov a strát. Pri ukončení vykazovania finančného aktíva, kumulatívny zisk alebo strata predtým vykázaná v OCI je reklasifikovaná z vlastného imania do výkazu ziskov a strát ako Čistý zisk/(strata) z finančných operácií. Úrokový výnos plynúci z týchto finančných aktív je zahrnutý v Čistých úrokových výnosoch použitím metódy efektívnej úrokovej miery.

(i) Ukončenie vykazovania finančného majetku

Správcovská spoločnosť ukončí vykazovanie finančného majetku, keď sú ukončené zmluvné práva na peňažné toky z finančného majetku, alebo prevedie zmluvné práva na peňažné toky z finančného majetku prevodom podstatnej časti rizík a úžitkov vyplývajúcich z vlastníctva finančného majetku. Vytvorený alebo zachovaný podiel správcovskej spoločnosti na prevedenom finančnom majetku sa vykazuje ako samostatný majetok alebo záväzok.

Správcovská spoločnosť ukončí vykazovanie finančného záväzku, ak je zmluvný záväzok splnený, zrušený alebo sa ukončí jeho platnosť.

Správcovská spoločnosť taktiež ukončí vykazovanie určitého majetku, keď odpíše zostatky, ktoré sa považujú za nevyužiteľné.

(j) Kompenzácia

Finančný majetok a záväzky sú vzájomne započítané a ich netto hodnota je vykázaná vo výkaze o finančnej situácii vtedy a len vtedy, ak má správcovská spoločnosť právo na kompenzáciu týchto zostatkov a má v úmysle platiť na netto báze alebo predať majetok a súčasne uhradiť záväzok.

Výnosy a náklady sú vykázané na netto báze len vtedy, ak to dovoľujú účtovné štandardy, alebo v prípade ziskov a strát vznikajúcich zo skupiny podobných transakcií, ako napríklad v obchodnej aktivite jednotlivých cenných papierov správcovskej spoločnosti.

(k) Pohľadávky voči bankám

Pohľadávky voči bankám predstavujú peňažné prostriedky Spoločnosti na bankových účtoch vedených u depozitára, ktorých zmluvná doba splatnosti je viac ako 3 mesiace. Pri prvotnom zaúčtovaní sú ocenené reálnou hodnotou. Následne sú oceňované v amortizovanej hodnote, t.j. zvýšenej o postupne dosahovaný alikvotný úrokový výnos. V prípade identifikácie objektívneho faktora znehodnotenia sa k pohľadávkam tvoria opravné položky.

3. Významné účtovné zásady a účtovné metódy pokračovanie

(I) Identifikácia a oceňovanie zníženia hodnoty (ang. Impairment) - Finančný majetok

IFRS 9 stanovuje trojstupňový model znehodnotenia založený na zmene úverovej kvality od prvotného vykázania, ako je zhrnuté nižšie:

Stupeň 1: Finančný nástroj, ktorý nie je znehodnotený pri prvotnom vykázaní, je zaradený do stupňa 1 a jeho úverové riziko je priebežne monitorované spoločnosťou. Sem sú zaradené aj všetky finančné nástroje, u ktorých nedošlo od momentu prvotného vykázania k významnému nárastu úverového rizika.

Finančné aktíva sa prvotne oceňujú v reálnej hodnote (okrem obchodných pohľadávok prvotne ocenených podľa transakčnej ceny podľa IFRS 15) vrátane transakčných nákladov, ktoré priamo súvisia s ich obstaraním alebo vydaním (pre položky, ktoré nie sú ocenené FVPL). K finančným aktívam oceňovaným v amortizovanej hodnote alebo FVOCI sú bezprostredne po prvotnom vykázaní vypočítané a zaúčtované očakávané úverové straty („ECL“), t.j. opravné položky.

Stupeň 2: V prípade identifikácie výrazného zvýšenia úverového rizika (ďalej len „SICR“) od prvotného vykázania alebo ak spoločnosť nemá informácie o ratingu pri prvotnom vykázaní, finančné aktívum je presunuté do stupňa 2, avšak stále sa nepokladá za úverovo znehodnotené,

Stupeň 3: Ak je finančný nástroj úverovo znehodnotený, je presunutý do stupňa 3.

Očakávané úverové straty finančných aktív v stupni 1 sú oceňované v hodnote rovnajúcej sa tej časti očakávaných úverových strát počas celej životnosti vyplývajúce z prípadov zlyhania, ku ktorým môže potenciálne dôjsť počas nasledujúcich 12 mesiacov od dátumu vykazovania. Očakávané úverové straty aktív v stupni 2 alebo stupni 3 sú oceňované na základe očakávaných úverových strát počas celej životnosti daného aktíva. Spoločnosť má zdefinované nápravné obdobie pre návrat zo stupňa 3 do stupňa 2 a zo stupňa 2 do stupňa 1. Priamy presun stupňa 3 do stupňa 1 nie je povolený.

Spoločnosť vykazuje opravné položky pre:

- Finančné aktíva oceňované v amortizovanej hodnote,
- Dlhové finančné aktíva oceňované cez ostatné súčasti komplexného výsledku,
- Pohľadávky voči bankám,
- Ostatný finančný majetok.

K jednotlivým položkám finančného majetku Spoločnosť odhaduje opravné položky buď vo výške 12-mesačných očakávaných strát (ECL) v prípade, že ich úverové riziko sa významne nezvýšilo od prvotného zaúčtovania (všetok dlhodobý finančný majetok) alebo vo výške očakávaných strát (ECL) za celú životnosť finančného majetku (krátkodobý finančný majetok ako Pohľadávky voči bankám a Ostatný finančný majetok). ECL predstavujú odhad úverových strát na základe váženého priemeru pravdepodobnostných scenárov. Úverové straty spoločnosť počítá ako súčasnú hodnotu výpadkov platieb (rozdiel medzi peňažnými tokmi, ktoré patria spoločnosti podľa zmluvy a očakávanými peňažnými tokmi).

ECL sú diskontované použitím efektívnej úrokovej miery príslušnej pre daný finančný majetok.

Pri identifikácii, či sa úverové riziko finančného majetku od prvotného vykázania výrazne zvýšilo a pri odhade ECL, Spoločnosť berie do úvahy primerané a preukázateľné informácie, ktoré sú relevantné a dostupné bez vynaloženia neprimeraných nákladov alebo úsilia. To zahŕňa kvantitatívne i kvalitatívne informácie a analýzy založené na historických skúsenostiach Spoločnosti, hodnotení rizika a zohľadnení informácií o budúcnosti.

Spoločnosť predpokladá, že kreditné riziko finančného majetku sa výrazne zvýšilo, ak je viac ako 30 dní po splatnosti. Dôkazy o znížení hodnoty finančného majetku zahŕňajú pozorovateľné údaje, o ktorých sa Spoločnosť dozvie, ako napríklad:

- významné finančné ťažkosti emitenta alebo dlžníka;
- porušenie zmluvy, ako napríklad omeškanie s platením úrokov alebo istiny;
- je pravdepodobné, že dlžník vstúpi do konkurzu alebo inej finančnej reorganizácie;
- zánik aktívneho trhu s týmto finančným aktívom z dôvodu finančných ťažkostí; alebo
- pozorované údaje, ktoré naznačujú, že existuje merateľné zníženie odhadovaných budúcich peňažných tokov z portfólia finančných aktív od prvotného vykázania týchto aktív, hoci tento pokles ešte nie je možné identifikovať s jednotlivými finančnými aktívami v portfóliu

Spoločnosť považuje finančný majetok za zlyhaný, ak:

- nie je pravdepodobné, že dlžník bude platiť svoje záväzky voči Spoločnosti v plnej výške, bez toho, aby Spoločnosť podnikla určité kroky ako napríklad realizácia zabezpečenia (ak existuje); alebo
- finančný majetok je viac ako 90 dní po splatnosti.

Ku dňu, ku ktorému sa zostavuje účtovná závierka Spoločnosť posudzuje, či je finančný majetok oceňovaný v amortizovanej hodnote a dlhové cenné papiere oceňované reálnou hodnotou cez ostatné súčasti komplexného výsledku znehodnotený. Finančný majetok je znehodnotený, ak došlo k jednej alebo viacerým udalostiam, ktoré majú nepriaznivý vplyv na odhadované budúce peňažné toky finančného majetku.

3. Významné účtovné zásady a účtovné metódy pokračovanie**m) Peňažné prostriedky a ich ekvivalenty**

Peňažné prostriedky a ich ekvivalenty zahŕňajú pokladničnú hotovosť, voľné prostriedky na účtoch a vysoko likvidný finančný majetok s pôvodnou dobou splatnosti do troch mesiacov, ktoré nepodliehajú významnému riziku v zmene

ich reálnej hodnoty a sú používané správcovskou spoločnosťou v riadení krátkodobých záväzkov. Peňažné prostriedky a ich ekvivalenty sú vykazované vo výkaze o finančnej situácii v nominálnej hodnote.

(n) Hmotný majetok*(i) Vykazovanie a oceňovanie*

Zložky hmotného majetku sa oceňujú v obstarávacích cenách znížených o oprávky a o straty zo znehodnotenia.

Obstarávacie ceny zahŕňajú náklady, ktoré je možné priamo priradiť k obstaraniu daného majetku. Zakúpený softvér, ktorý je neoddeliteľnou súčasťou úžitkovej hodnoty súvisiaceho majetku, je vykázaný ako súčasť daného majetku.

V prípade, že jednotlivé súčasti položky majetku majú rozdielnu dobu použiteľnosti, použije sa doba použiteľnosti hlavného komponentu majetku.

(ii) Následné náklady

Náklady na technické zhodnotenie položky hmotného majetku sú vykazované v účtovnej hodnote tejto položky, ak je pravdepodobné, že budúce ekonomické úžitky spojené s danou položkou majetku budú plynúť do správcovskej spoločnosti a náklady je možné spoľahlivo merať. Náklady spojené s bežnou údržbou hmotného majetku sú vykázané vo výsledku hospodárenia v čase ich vzniku.

(iii) Odpisovanie

Odpisy sú vykazované vo výsledku hospodárenia na rovnomernej báze počas odhadovanej doby použiteľnosti každej položky hmotného a nehmotného majetku. Prenajatý majetok je odpisovaný počas doby nájmu, resp. doby použiteľnosti, a to podľa toho, ktorá je kratšia. Pozemky sa neodpisujú.

Odhadované doby použiteľnosti pre bežné a predchádzajúce účtovné obdobie:

	Predpokladaná doba používania	Metóda odpisovania	Ročná sadzba odpisov v %
Dopravné prostriedky	4 roky	Lineárna	25
Stroje, prístroje a hardware	4 roky	Lineárna	25
Inventár	6 rokov	Lineárna	16,67
Technické zhodnotenie budovy	20 rokov	Lineárna	5

Metódy odpisovania, doba použiteľnosti a zostatkové hodnoty sa prehodnocujú ku dňu, ku ktorému sa zostavuje účtovná závierka.

3. Významné účtovné zásady a účtovné metódy pokračovanie

(o) Nehmotný majetok

Softvér

Softvér sa vykazuje v obstarávacej cene zníženej o oprávky a straty zo zníženia hodnoty. Odpis sa vykazuje na rovnomernej báze počas štvorročnej odhadovanej doby použiteľnosti softvéru.

Ocenenie nehmotného majetku vyplývajúceho z nadobudnutia portfólia zmlúv o dôchodkovom sporení.

Spoločnosť NN Životná poisťovňa, a.s. (priama materská spoločnosť Spoločnosť) dňa 8. januára 2019 nadobudla spoločnosť AEGON d.s.s., a.s. ("Aegon") ktorá bola zrušená bez likvidácie jej zlúčením so spoločnosťou NN dôchodková správcovská spoločnosť, a.s. s účinnosťou odo dňa 01.11.2019. V dôsledku alokácie kúpnej ceny (z anglického „purchase price allocation“), boli nadobudnuté aktíva a prevzaté záväzky ocenené v reálnych hodnotách k dátumu akvizície, vrátane nehmotného majetku vyplývajúceho z nadobudnutia portfólia zmlúv o dôchodkovom sporení predstavujúceho rizikovo upravené budúce zisky zo správy zmlúv o dôchodkovom sporení, ktoré mala spoločnosť Aegon v správe k dátumu nadobudnutia.

Hodnota nadobudnutého portfólia zmlúv o dôchodkovom sporení predstavuje nehmotný majetok s určitou (angl. finite) úžitkovou dobou. Úžitková doba bola určená ako priemerná zostatková doba trvania portfólia obstaraných zmlúv, pri zohľadnení predpokladov o ich možnom prevedení do inej DSS.

Spoločnosť ocenila ku dňu obstarania predpokladané práva a povinnosti obstarané v rámci kombinácie podnikov prostredníctvom MCEV metódy, ktorú manažment považuje za adekvátny nástroj na určenie trhovej hodnoty.

Hodnota nadobudnutého portfólia zmlúv o dôchodkovom sporení pôvodnej AEGON DSS spoločnosti bola k 8. januáru 2019 stanovená výnosovou metódou prostredníctvom techniky súčasnej hodnoty budúcich ziskov a použitím najlepšieho odhadu predpokladov budúceho vývoja.

Súčasťou ocenenia bolo zohľadnenie neistoty vo vývoji najlepšieho odhadu predpokladov a časová hodnota opcí a garancií, kde boli použité stochastické metódy.

Nehmotný majetok vyplývajúci z nadobudnutia portfólia zmlúv o dôchodkovom sporení sa následne oceňuje v hodnote vykazanej pri prvotnom ocenení upravené o oprávky a straty zo zníženia hodnoty. Hodnota nehmotného majetku vyplývajúceho z nadobudnutia portfólia zmlúv o dôchodkovom sporení upravená o kumulované odpisy sa posudzuje z hľadiska zníženia hodnoty ku každému dňu, ku ktorému sa zostavuje účtovná závierka.

Hodnotu nehmotného majetku vyplývajúceho z nadobudnutia portfólia zmlúv o dôchodkovom sporení odpisuje podľa zostávajúcej priemernej životnosti portfólia nadobudnutých zmlúv.

Odhadovaná doba odpisovania sa pravidelne prehodnocuje ku každému dňu, ku ktorému sa zostavuje účtovná závierka.

3. Významné účtovné zásady a účtovné metódy pokračovanie

(p) Zníženie hodnoty nefinančného majetku (angl. impairment)

Účtovná hodnota nefinančného majetku správcovskej spoločnosti, iného ako odložená daňová pohľadávka, je prehodnotená ku dňu, ku ktorému sa zostavuje účtovná závierka s cieľom zistiť, či existuje náznak zníženia hodnoty majetku. Ak je zistený náznak zníženia hodnoty majetku, následne je odhadnutá suma, ktorú je možné z daného majetku získať.

Strata zo zníženia hodnoty je vykázaná vtedy, ak účtovná hodnota majetku alebo jednotky generujúcej peňažné prostriedky prevyšuje jeho návratnú hodnotu. Jednotka generujúca peňažné prostriedky je najmenšia identifikovateľná skupina majetku, ktorá generuje peňažné príjmy, ktoré sú do veľkej miery nezávislé od ostatného majetku alebo skupín majetku.

Straty zo zníženia hodnoty sa vykazujú priamo vo výkaze ziskov a strát. Straty zo zníženia hodnoty vykázané v súvislosti s jednotkami generujúcimi peňažné prostriedky sa v prvom rade vykážu ako zníženie účtovnej hodnoty goodwillu pripadajúceho na tieto jednotky a potom sa vykážu ako zníženie účtovnej hodnoty ostatného majetku v jednotke (skupine jednotiek) na pomernej báze.

Suma, ktorú možno z daného majetku alebo jednotky získať a ktorá generuje peňažné prostriedky, je buď čistá predajná cena, alebo hodnota v používaní (value in use) jednotky, podľa toho, ktorá je vyššia. Pri hodnote v používaní sa odhad budúcich peňažných tokov diskontuje na ich súčasnú hodnotu pomocou diskontnej sadzby pred zdanením, ktorá odráža súčasné trhové ohodnotenie časovej hodnoty peňazí a rizík špecifických pre daný majetok.

Straty zo zníženia hodnoty vykázané v predchádzajúcich obdobiach sú prehodnotené ku dňu, ku ktorému sa zostavuje účtovná závierka, či existuje náznak zníženia straty alebo toho, že už strata neexistuje. Strata zo zníženia hodnoty je odúčtovaná, keď nastala zmena v odhade použitom pri určení sumy, ktorú je možné z daného majetku získať.

Zníženie hodnoty je odúčtované len do tej výšky, pokiaľ účtovná hodnota majetku nepresiahne jeho účtovnú hodnotu, ktorá by mu prislúchala po úprave o odpisy, keby zníženie hodnoty nebolo vykazané.

(q) Nájmy – IFRS 16

Pri uzavretí zmluvy Spoločnosť vyhodnocuje, či zmluva obsahuje nájom. Zmluva predstavuje nájomnú zmluvu respektíve obsahuje nájom, ak prenáša právo kontrolovať používanie daného majetku počas určitého obdobia za protihodnotu. Spoločnosť považuje zmluvu za nájom, ak spĺňa všetky nasledujúce podmienky:

- existuje identifikovaný majetok, či už explicitne alebo implicitne, a
- nájomca získa v podstate všetky ekonomické úžitky z používania identifikovaného majetku, a
- nájomca má právo riadiť používanie identifikovaného majetku.

Spoločnosť vykáže právo na využívanie majetku a záväzok z nájmu na začiatku nájmu. Počiatočná hodnota práva na používanie majetku sa stanoví ako súčet počiatočnej hodnoty záväzku z nájmu, platieb nájomného uskutočnených pred alebo v deň začatia nájmu, počiatočných priamych nákladov na strane nájomcu ponížených o akékoľvek obdržané lízingové stimuly. Pri stanovení doby nájmu sa predovšetkým posudzuje dĺžka dohodnutej doby nájmu ako aj možnosti jej predčasného ukončenia resp. možnosti predĺženia zmluvy.

Právo na používanie majetku sa odpisuje rovnomerne počas doby nájmu od začatia nájmu až po jeho ukončenie. Odpisovať sa začína dňom začatia nájmu. Posúdenie možného znehodnotenia práva na používanie majetku sa uskutočňuje podobným spôsobom ako posúdenie zníženia hodnoty nehnuteľností, strojov a zariadení, ako je opísané v účtovnej zásade p) vyššie.

Záväzok z nájmu sa prvýkrát oceňuje v deň sprístupnenia najatého majetku nájomcovi (deň začiatku nájmu). Záväzky z lízingu sa prvotne oceňujú v súčasnej hodnote lízingových splátok počas doby nájmu, ktoré neboli zaplatené k dátumu počiatočného ocenenia s použitím diskontnej sadzby, ktorú predstavuje prírastková výpožičková miera nájomcu („the incremental borrowing rate“). Prírastková výpožičková miera nájomcu bola stanovená na základe dostupných finančných informácií týkajúcich sa Spoločnosti. Následné precenenie lízingového záväzku sa vykoná v prípade, že dôjde k zmene podmienok zmluvy (napr. zmena doby nájmu z dôvodu uplatnenia možnosti na predĺženie prípadne predčasné ukončenie zmluvy, zmena platby za nájom na základe zmeny indexu alebo sadzby používanej pri stanovení platieb, zmena posúdenia pravdepodobnosti uplatnenia kúpnej opcie atď.). Akékoľvek následné prehodnotenie záväzku z nájmu bude mať vplyv aj na ocenenie práva na používanie majetku.

3. Významné účtovné zásady a účtovné metódy pokračovanie

(r) Rezervy

Rezerva sa tvorí v prípade, ak existuje pre správcovskú spoločnosť právna alebo vecná povinnosť splniť záväzok, ktorý vyplýva z minulej udalosti, a ktorej dopad môže byť spoľahlivo odhadnutý a je pravdepodobné, že záväzok bude splnený a vyžiada si úbytok ekonomických úžitkov správcovskej spoločnosti. Rezervy sú vypočítané a vykázané v odhadovanej súčasnej hodnote záväzku.

(s) Časové rozlíšenie nákladov na obstaranie zmlúv

Náklady budúcich období a príjmy budúcich období sa vykazujú vo výške, ktorá je potrebná na dodržanie zásady vecnej a časovej súvislosti s účtovným obdobím.

Vyplatené obstarávateľské provízie sú transakčné pravidelné náklady, ktoré sa vzťahujú a sú priamo priraditeľné k zmluvám o správe starobného dôchodkového sporenia. Od 1. januára 2018 Spoločnosť aplikovala štandard IFRS 15 Výnosy zo zmlúv so zákazníkmi a začala obstarávateľské provízie vyplatené od 1. januára 2018 účtovať na účet nákladov budúcich období a časovo ich rozlišovať počas celej doby životnosti zmlúv o starobnom dôchodkovom sporení na individuálnom prístupe. Na každú novú zmluvu sa provízia začína lineárne rozlišovať odo dňa uzatvorenia zmluvy o správe starobného dôchodkového sporenia.

Spoločnosť neaplikovala časové rozlíšenie obstarávacích nákladov na zmluvy uzatvorené pred 1. januárom 2018, pretože považuje tieto zmluvy a povinnosti z nich vyplývajúce za ukončené (completed contracts), vzhľadom na skutočnosť, že tieto zmluvy môžu byť sporiteľmi ukončené bez významných poplatkov alebo pokút. Sporiteľ môže ukončiť zmluvu so Spoločnosťou presunom svojho účtu do inej dôchodkovej správcovskej spoločnosti.

Pri predčasnom ukončení zmluvného vzťahu medzi sporiteľom a Spoločnosťou sa celá zostávajúca výška provízie odpíše jednorazovo do nákladov v riadku „Náklady na odplaty a provízie“.

Pri teste na zníženie hodnoty majetku sa uskutočňuje tzv. test návratnosti (angl. recoverability test), pri ktorom sa posudzuje, či výdavky, vynaložené na jednu zmluvu o starobnom dôchodkovom sporení budú v budúcnosti pokryté príjmami, vyplývajúcimi z tejto zmluvy, pričom pri teste sa vychádza z diskontovaných odhadovaných budúcich peňažných tokov (vrátane administratívnych nákladov), súvisiacich s touto zmluvou.

Spoločnosť testuje pokrytie vynaložených výdavkov s ich príjmami na portfóliu zmlúv. Zároveň spoločnosť pristupuje k odpisu provízií pre jednotlivé zmluvy priamo do nákladov, ak nespĺňajú podmienku na aktivovanie, t.j. existuje veľmi nízka pravdepodobnosť, že zmluva prinesie ekonomický úžitok.

3. Významné účtovné zásady a účtovné metódy pokračovanie

(t) Štandardy a interpretácie týkajúce sa činnosti správcovskej spoločnosti, ktoré boli vydané, ale ešte nenadobudli účinnosť

K dátumu schválenia účtovnej závierky boli vydané ďalej uvedené štandardy, zatiaľ však nenadobudli účinnosť, alebo ešte neboli prijaté v EÚ. Uvedené sú vydané štandardy a interpretácie, pri ktorých spoločnosť očakáva určitý vplyv na zverejnenia, finančnú pozíciu, alebo výkonnosť v čase ich budúcej aplikácie. Spoločnosť plánuje aplikovať tieto štandardy od dátumu ich účinnosti.

Pre ročné obdobie začínajúce po 1. januári 2023 je účinných niekoľko nových štandardov a je povolená ich skoršia aplikácia. Spoločnosť však pri zostavovaní tejto individuálnej účtovnej závierky neuplatnila skoršiu aplikáciu.

Spoločnosť neprijala predčasne žiadny z týchto nových a doplnených štandardov a neočakáva, že budú mať významný vplyv na účtovnú závierku Spoločnosti, keď nadobudnú účinnosť.

- Dodatky k IAS 12 Dane z príjmov: Medzinárodná daňová reforma – modelové pravidlá druhého piliera
- Klasifikácia záväzkov ako obežné a neobežné (Doplnenia k IAS 1);
- Dlhodobé záväzky s kovenantami (Doplnenia k IAS 1);
- Dohody o financovaní dodávateľov (Doplnenia k IAS 7 a IFRS 7);
- Záväzkov z lízingu pri predaji a spätnom lízingu (Doplnenia k IFRS 16);
- Nedostatočná zameniteľnosť (Doplnenia k IAS 21).

Spoločnosť neočakáva, že nové štandardy a doplnenia budú mať významný vplyv na účtovnú závierku pri ich prvej aplikácii.

NN dôchodková správcovská spoločnosť, a.s. **Poznámky k účtovnej závierke za rok, ktorý sa skončil 31. decembra 2023**

4. Použitie odhadov a úsudkov

Tieto vyhlásenia dopĺňajú komentár k riadeniu finančného rizika.

Hlavné účtovné úsudky pri používaní účtovných zásad a metód Spoločnosti

Zmluvy, ktoré uzatvorili klienti so Spoločnosťou sú klasifikované ako servisné zmluvy. Tieto zmluvy sú charakteristické tým, že neprenášajú významné poisťné ani finančné riziko od sporiteľa na Spoločnosť. Ide o zmluvy, ktoré obsahujú aj sporiacu zložku, prostriedky sú investované do jednotlivých fondov Spoločnosti, za ktoré sa zostavujú samostatné účtovné závierky. Spoločnosť má nárok na poplatky spojené so správou zmlúv starobného dôchodkového sporenia. Poplatky sú definované zákonom o dôchodkovom starobnom sporení.

Manažment aplikuje úsudok pri posúdení, či Spoločnosť má kontrolu nad podielovým fondom. Spoločnosť vystupuje ako správca piatich otvorených podielových fondov. Spoločnosť prijala záver, že vystupuje ako agent pre investorov a na základe toho fondy nekonsoliduje.

Majetok týkajúci sa zmlúv o správe starobného dôchodkového sporenia

Predpoklady použité pri testovaní zníženia hodnoty majetku týkajúceho sa zmlúv o správe starobného dôchodkového sporenia sú popísané v poznámke 7 a 8.

Podľa § 63d zákona 43/2004 Z. z. o starobnom dôchodkovom sporení v znení účinnom do 31.12.2022 bola Spoločnosť povinná sledovať na desaťročnom horizonte zhodnotenie majetku v Solid – Dlhopisovom garantovanom dôchodkovom fonde spravovanom Spoločnosťou, ktorý je od 1.11.2019 nástupníckym fondom dôchodkového fondu Tradícia – Dlhopisový garantovaný dôchodkový fond. V prípade znehodnotenia majetku v tomto dôchodkovom fonde bola Spoločnosť povinná previesť z vlastného majetku do majetku tohto dôchodkového fondu majetok v takej hodnote, aby nedošlo k poklesu hodnoty dôchodkovej jednotky. Uvedená skutočnosť predstavovala súčasť finančného rizika Spoločnosti. Spoločnosť riadením durácie dlhopisového garantovaného dôchodkového fondu, nízkej kreditnej expozície a úrokového rizika maximalizovala pravdepodobnosť dosiahnutia kladnej výkonnosti počas sledovaného 10-ročného horizontu.

S účinnosťou od 1.1.2023 novela zákona 43/2004 Z.z. zmenila § 63d zákona 43/2004 Z. z. o starobnom dôchodkovom sporení, a namiesto Povinnosti dôchodkovej správcovskej spoločnosti doplniť majetok do dôchodkového fondu na 10-ročnom horizonte zaviedla Individuálnu garanciu. V rámci Individuálnej garancie Spoločnosť garantuje, že sporiteľovi na individuálnej báze nebude z dlhopisového garantovaného dôchodkového fondu vyplatené menej ako do tohto fondu vložil prostredníctvom povinných príspevkov, pričom ak by hodnota konta sporiteľa pri výplate bola nižšia ako hodnota príspevkov spoločnosť musí rozdiel pri výplate dorovnať z vlastného majetku.

K 31.12.2022 Spoločnosť vyhodnotila, že časť odplát garantovaného dôchodkového fondu predstavujú premenlivú protihodnotu (ang. variable consideration) pri ktorej nie je vysoko pravdepodobné, že nenastane významné zrušenie týchto odplát vzhľadom na individuálnu garanciu. Suma tejto časti k 31.12.2022 predstavuje 1 783 tis. Eur. Pre určenie tejto sumy Spoločnosť nasimulovala hodnotu konta sporiteľov pri dosiahnutí dôchodkového veku a porovнала s prijatými príspevkami. Pre simuláciu vývoja konta bol použitý priemer piatich možných scenárov vývoja finančných trhov. Najvýznamnejšie predpoklady pri stanovení tejto hodnoty predstavuje vek sporiteľa pri odchode do dôchodku a vývoj finančných trhov. Pre predpoklad veku sporiteľa pri odchode do dôchodku spoločnosť prepočítala citlivosť s nasledovným výsledkom: +1 rok by znížil hodnotu na 830 tis. Eur, -1 rok by zvýšil hodnotu na 3 282 tis. EUR. Citlivosť na ekonomické scenáre vyjadruje rozpätie týchto scenárov, kde najlepší scenár (predstavuje zachovanie úrokových sadzieb na úrovni približne 3,3 %) počíta s hodnotou 830 tis. Eur a najhorší scenár (predstavuje zvýšenie úrokových sadzieb v priemere za sledované obdobie na úrovni 2,6 % oproti najlepšiemu scenáru) 3 250 tis. Eur. Celkovo zvýšenie úrokových sadzieb o 1 % v priemere za sledované obdobie vedie k navýšeniu hodnoty približne o 900 až 1000 tis. Eur. Prípadný rozdiel medzi takto určenou premenlivou protihodnotou na individuálnej zmluve a skutočne doplatenou individuálnou garanciou spoločnosť počas roka 2023 vykázala vo výkazu zisku a strát. Suma vyššie popísanej premenlivej protihodnoty k 31.12.2023 predstavuje 1 074 tis. Eur (časť prislúchajúca k zmluvám v sporiacej fáze). Počas roka 2023 bola hodnota prislúchajúca zmluvám sporiteľov, ktorý odišli do dôchodku použitá a prípadný rozdiel oproti odhadu zaúčtovaný do hospodárskeho výsledku.

K 31.12.2023 spoločnosť neidentifikovala žiadne ďalšie zmluvy o starobnom dôchodkovom sporení na ktorých by existovala premenlivá protihodnota pri ktorej nie je vysoko pravdepodobné, že nenastane významné zrušenie odplát vzhľadom na individuálnu garanciu.

K 31.12.2023 spoločnosť vyhodnotila citlivosť na ekonomické scenáre. Vyššie zhodnotenie o 1% p.a by znamenalo zníženie odhadu premenlivej protihodnoty o 13%; nižšie zhodnotenie o 1% p.a. by znamenalo zvýšenie odhadu premenlivej protihodnoty o 22%. Zvýšenie predpokladu veku sporiteľa pri odchode do dôchodku o 1 rok by znamenalo zníženie odhadu premenlivej protihodnoty o 50% a zníženie o 1 rok by znamenalo zvýšenie odhadu premenlivej protihodnoty o 95%.

V ostatných dôchodkových fondoch, ktoré Spoločnosť spravuje (Harmónia - Zmiešaný negarantovaný d.f., Dynamika - Akciový negarantovaný d.f., Rešpekt - Akciový negarantovaný d.f. a Index Global – Indexový negarantovaný dôchodkový fond) finančné riziko nesie sporiteľ, Spoločnosť negarantuje minimálne zhodnotenie.

NN dôchodková správcovská spoločnosť, a.s.
Poznámky k účtovnej závierke za rok, ktorý sa skončil 31. decembra 2023

4. Použitie odhadov a úsudkov pokračovanie

Určenie reálnych hodnôt

Pohľadávky a ostatné pohľadávky

Reálna hodnota pohľadávok sa odhaduje ako súčasná hodnota budúcich peňažných tokov diskontovaná trhovou mierou platnou ku dňu, ku ktorému sa zostavuje účtovná závierka.

Cenné papiere FVOCI

Reálna hodnota finančného majetku oceňovaného FVOCI sa určuje ako trhovú cenu z aktívneho trhu alebo pomocou oceňovacích modelov so vstupom údajov pozorovateľných na trhu, viď poznámka 9.

5. Riadenie rizík

Riadenie rizika

Riziká vyplývajúce pre spoločnosť zo správy zmlúv o starobnom dôchodkovom sporení sú: riziko spojené s dĺžkou zmlúv, najmä riziko stornovanosti, riziko nákladov, nákladová inflácia a trhovú riziko s nepriaznivým dopadom na výšku garancie v Dlhopisovom garantovanom fonde.

Riziko stornovanosti predstavuje riziko, že klient prevedie zmluvu pred ukončením sporiacej doby do inej dôchodkovej správcovskej spoločnosti. Týmto vystavuje Spoločnosť strate vyplývajúcej z budúceho vývoja, ktorý je nepriaznivejší ako sa predpokladalo v čase oceňovania produktu. Spoločnosť riadi toto riziko vysokou úrovňou starostlivosti o klientov.

Spoločnosť je vystavená finančnému riziku. Najvýznamnejšími súčasťami finančného rizika sú trhovú riziko, úverové riziko a riziko likvidity. Najvýznamnejšími zložkami trhového rizika sú menové riziko, úrokové riziko a cenové riziko. Finančné riziko je aj riziko zmenšujúcich sa výnosov za správu investícií súvisiace s poklesom hodnoty majetku v jednotlivých dôchodkových fondoch v dôsledku ich precenenia pod vplyvom volatility na finančných trhoch.

Finančné riziká Spoločnosť riadi diverzifikáciou majetku vo fondoch, ktoré spravuje tak, aby negatívne dopady zmien na finančných trhoch mali čo najmenší efekt na precenenie majetku jednotlivých dôchodkových fondov.

Finančné prostriedky určené na splnenie zákonných požiadaviek primeranosti vlastných zdrojov a likvidných aktív sú investované do likvidných cenných papierov alebo vedené ako peňažné prostriedky na bežnom účte a termínovaných účtoch. Finančné prostriedky investované do cenných papierov sú vystavené finančnému riziku, najmä riziku zmeny úrokových mier ako aj kreditnému (úverovému) riziku. Finančné riziko je riadené najmä investovaním do likvidných cenných papierov emitentov s ratingom v investičnom pásme. Monitorovanie týchto rizík prebieha prostredníctvom pravidelného vyhodnocovania vlastných zdrojov v riziku.

Regulačné požiadavky

Správcovská spoločnosť je povinná primárne dodržiavať regulačné požiadavky Národnej banky Slovenska, ktoré sú stanovené podľa § 60 zákona č. 43/2004 Z. z. v znení neskorších predpisov a podľa Opatrenia NBS č. 441/2015 o vlastných zdrojoch správcovskej spoločnosti v znení neskorších predpisov. Patria medzi ne limity a obmedzenia týkajúce sa primeranosti vlastných zdrojov.

Sumár týchto požiadaviek je nasledovný:

- Správcovská spoločnosť je povinná dodržiavať primeranosť vlastných zdrojov. Vlastné zdroje správcovskej spoločnosti sú primerané podľa zákona, ak:

nie sú nižšie ako 25 % všeobecných prevádzkových výdavkov za predchádzajúci kalendárny rok; ak dôchodková správcovská spoločnosť vykonáva svoju činnosť menej ako jeden rok, 25 % z hodnoty všeobecných prevádzkových výdavkov uvedených v jej obchodno-finančnom pláne
pomer rozdielu likvidných aktív a záväzkov a pohľadávok k hodnote majetku vo všetkých dôchodkových fondoch, ktoré dôchodková správcovská spoločnosť spravuje, nie je nižší ako 0.005.

Primeranosť vlastných zdrojov

V nasledujúcej tabuľke je zhrnutá štruktúra kapitálovej primeranosti Spoločnosti v roku 2023 v zmysle zákona:

	2023	2022
	tis. eur	tis. eur
Vlastné zdroje spoločnosti		
Základné vlastné zdroje	33 785	31 279
Dodatkové vlastné zdroje	-	-
Odpočítateľné položky	-	-
Vlastné zdroje celkom	33 785	31 279
Likvidné aktíva dôchodkovej správcovskej spoločnosti	17 546	16 878

5. Riadenie rizík pokračovanie

Hodnota majetku v dôchodkových fondoch	3 199 731	2 502 612
Hodnota všeobecných prevádzkových výdavkov [§ 6 ods.1 písm. a) až q)]	5 700	12 180
Hodnota záväzkov dôchodkovej správcovskej spoločnosti [§ 6 ods.3]	3 338	3 138
Hodnota pohľadávok voči dôchodkovým fondom [§ 6 ods.4]	1 210	641
Ukazovatele primeranosti vlastných zdrojov		
Vlastné zdroje sú primerané [§ 60 ods.2 písm. a) zákona] - vlastné zdroje sú primerané, ak nie sú nižšie ako 25 % všeobecných prevádzkových výdavkov za predchádzajúci kalendárny rok	Áno	Áno
Vlastné zdroje sú primerané [§ 60 ods.2 písm. b) zákona] - pomer rozdielu likvidných aktív a záväzkov a pohľadávok k hodnote majetku vo všetkých dôchodkových fondoch, ktoré dôchodková správcovská spoločnosť spravuje, nie je nižší ako 0,005	Áno	Áno
Vlastné zdroje sú primerané	Áno	Áno

(a) Trhové riziko

Spoločnosť je vystavená finančnému riziku vyplývajúcejmu z vlastných aktív a pasív. Finančné riziko je riziko zmenšujúcich sa výnosov za správu investícií súvisiace s poklesom hodnoty majetku v jednotlivých dôchodkových fondoch v dôsledku ich precenenia pod vplyvom volatility na finančných trhoch. Spoločnosť riadi toto riziko prostredníctvom riadenia zloženia majetku v dôchodkových fondoch.

K 31. decembru 2023 by jednopercenčný nárast/pokles trhových úrokových sadzieb ovplyvnil cenu dlhopisov vo vlastníctve Spoločnosti. Pri jednopercenťnom náraste/poklese trhových úrokových sadzieb by cena poklesla/narástla o 95,3 tis. eur (2022: 167,2 tis. eur).

(b) Úverové riziko

Miera úverového rizika z finančného majetku pre dlhové finančné inštrumenty a investície v bankách, ktorému je Spoločnosť vystavená, je nasledovná:

v tis. eur			
Stav k 31. decembru 2023	A+/A/A-	BBB+/BBB/BBB-	Celkom
Fin. majetok a peňažné prostriedky:			
Peňažné prostriedky a peňažné ekvivalenty	10 580	-	10 580
Finančný majetok oceňovaný FVOCI	2 546	4 420	6 966
Fin. majetok a peňažné prostriedky celkom	13 126	4 420	17 546
v tis. eur			
Stav k 31. decembru 2022	A+/A/A-	BBB+/BBB/BBB-	Celkom
Fin. majetok a peňažné prostriedky:			
Peňažné prostriedky a peňažné ekvivalenty	9 028	-	9 028
Finančný majetok oceňovaný FVOCI	4 459	3 391	7 850
Fin. majetok a peňažné prostriedky celkom	13 487	3 391	16 878

Finančný majetok Spoločnosti je investovaný len v rámci investičného ratingového pásma. Uvedené ratingy predstavujú posledné zverejnené ratingové hodnotenia jednej z uznaných externých ratingových agentúr (Standard & Poor's, Moody's a Fitch) v ratingovej škále Standard & Poor's.

Kreditné riziko z pohľadávok voči fondom, ktoré má spoločnosť v správe, sa považuje za nízke, nakoľko v zmysle schválenej investičnej stratégie a tiež legislatívnych požiadaviek a limitov spoločnosť investuje len do cenných papierov s ratingom v investičnom pásme, pričom má nastavený systém dodatočných limitov pre riadenie kreditného rizika.

Spoločnosť vytvorila opravné položky k investiciám FVOCI do výšky identifikovaného kreditného rizika.

5. Riadenie finančných rizík pokračovanie

Finančný majetok - Znehodnotenie

IFRS 9 nahradil model „vzniknutej straty“ v IAS 39 modelom „očakávanej úverovej straty“ s výhľadom do budúcnosti. To si vyžadovalo značný úsudok o tom, ako zmeny v ekonomických faktoroch ovplyvňovali očakávanú výšku straty (angl. expected credit loss, ECL), čo sa určilo na základe pravdepodobnosti.

Nový model pre znehodnotenie sa vzťahoval na finančný majetok Spoločnosti oceňovaný v amortizovanej hodnote a dlhové investície v FVOCI. IFRS 9 vyžaduje, aby bola opravná položka vykázaná v sume rovnajúcej sa 12-mesačnému ECL alebo celoživotnému ECL. Celoživotné ECL vyplývajú zo všetkých možných zlyhaní počas celej očakávanej životnosti finančného majetku; 12-mesačné ECL vyplynú zo všetkých možných zlyhaní počas nasledujúcich 12 mesiacov po dátume, ku ktorému sa zostavuje účtovná závierka.

Spoločnosť ocenila opravné položky vo výške rovnajúcej sa celoživotným ECL, okrem nasledujúcich prípadov, pre ktoré boli vykázané 12-mesačné ECL:

- dlhové cenné papiere, ktoré mali nízke úverové riziko k dátumu, ku ktorému sa zostavuje účtovná závierka, čo je podľa Spoločnosti vtedy, keď rating cenného papiera zodpovedá všeobecnej definícii „investičného stupňa“; a
- iné finančné nástroje, pre ktoré sa úverové riziko od prvotného vykázania výrazne nezvýšilo.

Pri stanovení, či sa úverové riziko finančného nástroja od prvotného vykázania výrazne zvýšilo, Spoločnosť brala do úvahy primerané a preukázateľné informácie, ktoré sú relevantné a dostupné bez nadbytočných nákladov alebo úsilia. To zahŕňalo kvalitatívne aj kvantitatívne informácie a analýzy založené na skúsenostiach Spoločnosti, znalecký posudok úverovej bonity a výhľadových informáciách. Spoločnosť posudzuje to, či k výraznému zvýšeniu úverového rizika dôjde najneskôr vtedy, keď je majetok viac ako 30 dní po splatnosti.

Výpočet ECL

ECL sú odhady počítané ako vážený priemer pravdepodobností zlyhania a realizácie úverovej straty. Úverové straty sú vyčíslené ako súčasná hodnota všetkých budúcich strát.

Kľúčovými vstupmi pre oceňovanie ECL sú termíny PD, LGD a EAD, kde PD reprezentuje pravdepodobnosť zlyhania emitenta/emisie, LGD predstavuje mieru straty z investície do danej pozície a EAD je súčasná hodnota pozície, ktorá sa očakáva pri zlyhaní. ECL pre finančný majetok, pri ktorom sa úverové riziko výrazne nezvýšilo, sa vypočítajú vynásobením 12-mesačnej PD príslušnými LGD a EAD. Celoživotná ECL sa vypočítava vynásobením celoživotnej PD príslušnými LGD a EAD.

Na určenie celoživotného a 12-mesačného PD bude Spoločnosť používať tabuľky PD od agentúry Standard & Poor's na základe histórie zlyhania dlžníkov v rovnakom odvetví a geografickom regióne s rovnakým úverovým ratingom. Spoločnosť prijme rovnaký prístup pre investície bez ratingu priradením svojich interných rizikových stupňov k ekvivalentným externým úverovým ratingom. PD sa prekalibrujú na základe aktuálnych výnosov dlhopisov a cien CDS (angl. Credit Default Swap - derivát používaný pri zabezpečení proti defaultom) a upravujú sa tak, aby odrážali výhľadové informácie. Zmeny v ratingu protistrany alebo expozície povedú k zmene odhadu súvisiaceho PD.

LGD je rozsah pravdepodobnej straty v prípade zlyhania. Spoločnosť odhadne parametre LGD na základe histórie. Modely LGD zohľadnia štruktúru, zabezpečenie, odvetvie protistrany a náklady na vymáhanie akéhokoľvek zabezpečenia, ktorý je neoddeliteľnou súčasťou finančného majetku.

EAD predstavuje očakávanú expozíciu v prípade zlyhania. Spoločnosť odvodí EAD z aktuálnej expozície voči protistrane a potenciálnych zmien zmluvne povolenej súčasnej sumy, vrátane amortizácie a preddavkov. EAD finančného majetku je jeho hrubá účtovná hodnota v čase zlyhania.

(c) Riziko likvidity

Správcovská spoločnosť definuje riziko likvidity ako možnosť straty na výnosoch a vlastných zdrojoch vyplývajúca z neschopnosti splniť svoje záväzky v čase ich splatnosti bez spôsobenia zbytočných strát.

Zostatková doba splatnosti finančného majetku a záväzkov k 31. decembru 2023 je v nasledujúcich tabuľkách, v ktorých sú uvedené Nediskontované peňažné toky podľa splatnosti.

NN dôchodková správcovská spoločnosť, a.s.
Poznámky k účtovnej závierke za rok, ktorý sa skončil 31. decembra 2023

5. Riadenie finančných rizík pokračovanie

(c) Riziko likvidity pokračovanie

Rok 2023	do 3 mesiacov	3 mesiace až 1 rok	1 - 5 rokov	Viac ako 5 rokov	Po splatnosti	Nediskontované peňažné toky	Účtovná hodnota
	tis. eur	tis. eur	tis. eur	tis. eur	tis. eur	tis. eur	tis. eur
Majetok							
Peňažné prostriedky a ich ekvivalenty	10 580	-	-	-	-	10 580	10 580
Finančný majetok k dispozícii na predaj	-	4 079	3 180	-	-	7 259	6 966
Pohľadávky	1 217	-	-	-	-	1 217	1 217
Celkom	11 797	4 079	3 180	-	-	19 056	18 763

Závazky

Závazky z obchodného styku, ostatné záväzky a prenájom

	376	26	28	37	-	467	467
Celkom	376	26	28	37	-	467	467

Rok 2022	do 3 mesiacov	3 mesiace až 1 rok	1 - 5 rokov	Viac ako 5 rokov	Po splatnosti	Nediskontované peňažné toky	Účtovná hodnota
	tis. eur	tis. eur	tis. eur	tis. eur	tis. eur	tis. eur	tis. eur
Majetok							
Peňažné prostriedky a ich ekvivalenty	9 028	-	-	-	-	9 028	9 028
Finančný majetok k dispozícii na predaj	-	179	8 260	-	-	8 439	7 850
Pohľadávky	665	-	-	-	-	665	665
Celkom	9 693	179	8 260	-	-	18 132	17 543

Závazky

Závazky z obchodného styku, ostatné záväzky a prenájom

	614	30	27	40	-	711	711
Celkom	614	30	27	40	-	711	711

Závazky z obchodného styku a ostatné záväzky uvedené v tabuľke nezahŕňajú záväzky voči zamestnancom a daňové záväzky. Účtovná jednotka neeviduje k 31. decembru 2023 záväzky po splatnosti (2022: 0 eur).

(d) Nefinančné riziká

Správcovská spoločnosť okrem finančných rizík riadi aj riziká nefinančné. Na riadenie nefinančných rizík sa používa tzv. „ECF framework“. ECF Framework je súborom komponentov, ktoré spolu vytvárajú robustný rámec slúžiaci na identifikáciu a mitigáciu rizík v nefinančnej oblasti.

Základným konceptom riadenia nefinančných rizík je identifikácia kľúčových procesov, s nimi súvisiacich rizík a kontrolných mechanizmov (protiopatrení). Kvalita existujúcich protiopatrení je pravidelne prehodenovaná zväčša na ročnej báze, pričom je separátne vyhodnocovaná adekvátnosť a efektívnosť protiopatrení.

Na zabezpečenie robustnejšieho riadenia rizík slúži systém troch línií obrany, pri ktorom sa na riadení všetkých rizík podieľajú nezávisle 3 úrovne obrany. Prvá línia riadenia rizík sa odohráva pri bežných činnostiach, druhou líniou sú oddelenia poskytujúce priamo služby risk managementu a treťou líniou je nezávislá funkcia auditu.

Celková afinita k riziku je vyjadrená mierou ochoty akceptovať určitú úroveň rizika cez tzv. „Risk Appetite“, ktorý má definované kvalitatívne aj kvantitatívne parametre. Je prehodenovaný na ročnej báze.

Všetky riziká identifikované v Správcovskej spoločnosti sú kategorizované štandardizovaný spôsobom použitím všeobecnej taxonómie rizík. V súčasnosti v spoločnosti podľa taxonómie rozlišujeme 167 typov rizík.

Pravidelné prehodenovanie rizík Správcovskej spoločnosti spolu s ich dôslednou kategorizáciou vedie k celkovému zníženiu prípadných dopadov materializovaných rizík a k efektívnemu riadeniu nefinančného rizika.

6. Hmotný majetok

	Hardvér tis. eur	Právo na užívanie - budovy tis. eur	Právo na užívanie - vozidlá tis. eur	Technické zhodnotenie tis. eur	Ostatné zaradenia tis. eur	Obstaranie DHM tis. eur	Celkom tis. eur
Obstarávacia cena							
K 1. januáru 2022	79	800	44	3	21	(1)	946
Prírastky	6	-	5	-	-	1	12
Úbytky	(1)	(5)	(7)	-	-	-	(13)
K 31. decembru 2022	84	795	42	3	21	-	945
K 1. januáru 2023	84	795	42	3	21	-	945
Prírastky	-	-	19	-	-	-	19
Úbytky	-	(13)	5	-	(2)	-	(10)
K 31. decembru 2023	84	782	66	3	19	-	954
Oprávky							
K 1. januáru 2022	(67)	(28)	(24)	-	(4)	-	(123)
Odpis za obdobie	(3)	(36)	(13)	(1)	(4)	-	(57)
Úbytky	-	5	5	-	-	-	10
K 31. decembru 2022	(70)	(59)	(32)	(1)	(8)	-	(170)
K 1. januáru 2023	(70)	(59)	(32)	(1)	(8)	-	(170)
Odpis za obdobie	(4)	(36)	(15)	(1)	(4)	-	(60)
Úbytky	-	13	6	-	2	-	21
K 31. decembru 2023	(74)	(82)	(41)	(2)	(10)	-	(209)
Účtovná hodnota							
K 31. decembru 2022	14	736	10	2	13	-	775
Účtovná hodnota							
K 31. decembru 2023	10	700	25	1	9	-	745

Spoločnosť eviduje v majetku k 31. decembru 2023 plne odpísaný hardvér v obstarávacej cene 65 tis. eur.

Prehľad podľa zostatkovej doby splatnosti záväzku z prenájmu (lízingové záväzky):

	Celkom k 31.12.2023 tis. eur	Celkom k 31.12.2022 tis. eur
Menej ako jeden rok	27	25
Jeden až päť rokov	26	25
Viac ako päť rokov	37	40
	90	90

Spoločnosť má dojednaný druh poistenia – pre prípad poškodenia vecí:

- požiarom, úderom blesku, výbuchom a nárazom alebo zrútením lietadla,
- vodou z vodovodného zariadenia,
- víchricou a krupobitím,
- krádežou, vlámaním alebo lúpežou,
- živelnou udalosťou,
- ostatnou udalosťou.

7. Nehmotný majetok

	Softvér tis. eur	VOBA tis. eur	Celkom tis. eur
Obstarávacia cena			
K 1. januáru 2022	125	12 334	12 459
Prírastky	43	-	43
Úbytky	-	-	-
K 31. decembru 2022	<u>168</u>	<u>12 334</u>	<u>12 502</u>
K 1. januáru 2023	168	12 334	12 502
Prírastky	5	-	5
Úbytky	-	-	-
K 31. decembru 2023	<u>173</u>	<u>12 334</u>	<u>12 507</u>
Oprávky			
K 1. januáru 2022	(110)	(8 426)	(8 536)
Oprávky za obdobie	(8)	(202)	(210)
Úbytky	-	-	-
K 31. decembru 2022	<u>(118)</u>	<u>(8 628)</u>	<u>(8 746)</u>
K 1. januáru 2023	(118)	(8 628)	(8 746)
Oprávky za obdobie	(14)	(202)	(216)
Úbytky	-	-	-
K 31. decembru 2023	<u>(132)</u>	<u>(8 830)</u>	<u>(8 962)</u>
Účtovná hodnota			
K 31. decembru 2022	<u>50</u>	<u>3 706</u>	<u>3 756</u>
Účtovná hodnota			
K 31. decembru 2023	<u>41</u>	<u>3 504</u>	<u>3 545</u>

Spoločnosť používa plne odpísaný softvér v obstarávacej cene 506 tisíc eur.

Hodnota nehmotného majetku vyplývajúceho z nadobudnutia portfólia zmlúv o dôchodkovom sporení.

Tento nehmotný majetok vznikol z prevzatia portfólia zmlúv o dôchodkovom sporení v roku 2019. Nehmotný majetok vyplývajúci z nadobudnutia portfólia zmlúv o dôchodkovom sporení je amortizovaný podľa zostávajúcej priemernej životnosti portfólia nadobudnutých zmlúv.

Zostatková hodnota tohto majetku sa testuje na zníženie hodnoty, pokiaľ existujú objektívne indikátory, že takéto zníženie môže nastať. Indikátorom na možný vznik straty zo zníženia hodnoty je napríklad zmena predpokladov použitých pri prvotnom ocenení tohto majetku. Najvýznamnejším predpokladom je dĺžka životnosti jednotlivých zmlúv. Žiadne indikátory na zníženie hodnoty v roku 2023 ani 2022 neboli identifikované a jednotlivé predpoklady neboli významne citlivé vzhľadom na dostatočnosť.

V prípade potreby sa test vykoná výnosovou metódou, technikou súčasnej hodnoty na aktuálnom zostatku obstaraného kmeňa pri použití aktuálneho najlepšieho odhadu predpokladov budúceho vývoja.

NN dôchodková správcovská spoločnosť, a.s.
Poznámky k účtovnej závierke za rok, ktorý sa skončil 31. decembra 2023

8. Časové rozlíšenie nákladov na obstaranie zmlúv

Pohyby časovo rozlíšených nákladov na obstaranie zmlúv

Rok 2023	Stav k 1.1.2023 tis. eur	Zaradenie tis. eur	Odpisy tis. eur	Stav k 31.12.2023 tis. eur
Časovo rozlíšené náklady	11 710	2 847	(824)	13 733
Spolu	11 710	2 847	(824)	13 733

Rok 2022	Stav k 1.1.2022 tis. eur	Zaradenie tis. eur	Odpisy tis. eur	Stav k 31.12.2022 tis. eur
Časovo rozlíšené náklady	8 477	3 818	(585)	11 710
Spolu	8 477	3 818	(585)	11 710

Spôsob určenia predpokladov pre test zníženia hodnoty časovo rozlíšených nákladov na obstaranie zmlúv

Predpoklady použité pri testovaní zníženia hodnoty majetku týkajúceho sa zmlúv o správe starobného dôchodkového sporenia sa volia ako najlepší odhad na základe skúsenosti spoločnosti a situácie na trhu. Predpoklady sa vyhodnocujú každoročne, štatistické údaje sa zbierajú priebežne počas roka. V prípade veľmi vysokých a neočakávaných zmien, sa predpoklady stanovujú častejšie ako jedenkrát ročne.

Napriek tomu, že predpoklady vyjadrujú najlepší odhad v čase ich určenia, je pravdepodobné, že v budúcnosti budú tieto predpoklady podliehať zmenám v závislosti od skutočného vývoja portfólia aktívnych zmlúv alebo iných ekonomických predpokladov.

Základným predpokladom, ktorý ovplyvňuje výsledok testu, je pravdepodobnosť prevodu správcovského účtu k inej spoločnosti. Pozorované transfery sa dlhodobo pohybujú na nízkej úrovni a predpoklad o prevodovosti je stanovený na úrovni od 0,0 % do 2,0 %.

Ďalším predpokladom ovplyvňujúcim výsledok testu je výška odplaty za vedenie osobného dôchodkového účtu. Tá je stanovená v súlade s platnou legislatívou v čase vykonania testu a nepredpokladá budúce zmeny.

Zmeny týchto predpokladov v rozmedzí 10% odchýlky od základných predpokladov by nemali na výsledok testu vplyv. V roku 2023 Spoločnosť neidentifikovala indikátory pre zníženie hodnoty.

NN dôchodková správcovská spoločnosť, a.s.**Poznámky k účtovnej závierke za rok, ktorý sa skončil 31. decembra 2023****9. Finančný majetok oceňovaný v reálnej hodnote cez ostatné súčasti komplexného výsledku**

Štruktúra cenných papierov FVOCI k 31. decembru 2023 v tis. eur:

	<u>Nákupná cena</u>	<u>AÚV</u>	<u>Amortizácia</u>	<u>Precenenie</u>	<u>Celkom</u>
Celkom	7 766	88	(694)	(195)	6 966

Štruktúra cenných papierov FVOCI k 31. decembru 2022 v tis. eur:

	<u>Nákupná cena</u>	<u>AÚV</u>	<u>Amortizácia</u>	<u>Precenenie</u>	<u>Celkom</u>
Celkom	8 757	88	(581)	(414)	7 850

Správcovská spoločnosť používa na zistenie a zverejnenie reálnej hodnoty finančných nástrojov nasledovné hierarchie metód:

Úroveň 1: Kótovaná tržová cena z aktívnych trhov pre identické finančné nástroje.

Úroveň 2: Oceňovacie techniky postavené na priamo alebo nepriamo pozorovateľných tržových vstupoch. Do tejto kategórie zaraďujeme kótovanú cenu podobného finančného nástroja z aktívneho, prípadne menej aktívneho trhu a iné oceňovacie techniky, pri ktorých možno všetky dôležité vstupy získať z údajov dostupných na trhu.

Úroveň 3: Oceňovacie techniky do veľkej miery postavené na nepozorovateľných vstupoch. Do tejto kategórie zaraďujeme všetky finančné nástroje, ktorých oceňovacie techniky sa nezakladajú na pozorovateľných vstupoch, a súčasne trhovo nepozorovateľné vstupy majú významný vplyv na ocenenie daného finančného nástroja. Zaraďujeme sem tiež finančné nástroje ocenené pomocou trhovej ceny podobného finančného nástroja, pri ktorom je nevyhnutné zohľadnenie trhovo nepozorovateľného vplyvu.

Hierarchia stanovenia reálnej hodnoty finančného majetku FVOCI je uvedená v nasledujúcej tabuľke.

	2023	2022
	tis. eur	tis. eur
Úroveň 1	4 420	5 364
Úroveň 2	2 546	2 486
Úroveň 3	-	-
Celkom	6 966	7 850

NN dôchodková správcovská spoločnosť, a.s.
Poznámky k účtovnej závierke za rok, ktorý sa skončil 31. decembra 2023

10. Odložená daňová pohľadávka/(záväzok)

Odložené dane sa vzťahujú k nasledovným položkám:

	Rozdiel medzi účtovnou hodnotou a daňovou základňou		Odložená daň	
	2023 tis. eur	2022 tis. eur	2023 tis. eur	2022 tis. eur
Ostatné rezervy	544	557	115	117
Neuhradené provízie fyzickým osobám a neuhradené záväzky	247	413	52	87
Rozdiel medzi účtovnou a daňovou zostatkovou hodnotou hmotného majetku	3	11	-	2
Odložený daňový záväzok – PPA (VOBA)	(3 504)	(3 707)	(736)	(778)
Cenné papiere FVOCI	195	414	47	87
Čistá odložená daňová pohľadávka / (záväzok)			(522)	(485)

Pre výpočet odloženej dane k 31. decembru 2023 bola použitá sadzba dane vo výške 21 % (k 31. decembru 2022: 21 %).

Zmeny dočasných rozdielov v priebehu roka:

	Stav k 1.1.2023 tis. eur	Vykázané cez VZaS tis. eur	Vykázané cez VI tis. eur	Stav k 31.12.2023 tis. eur
Ostatné rezervy	117	(2)	-	115
Neuhradené provízie fyzickým osobám a neuhradené záväzky	87	(35)	-	52
Rozdiel medzi účtovnou a daňovou zostatkovou hodnotou hmotného majetku	2	(2)	-	-
Odložený daňový záväzok – PPA (VOBA)	(778)	42	-	(736)
Cenné papiere FVOCI	87	-	(40)	47
Čistá odložená daňová pohľadávka/(záväzok)	(485)	3	(40)	(522)

11. Pohľadávky

	2023 tis. eur	2022 tis. eur
Pohľadávky ako odplata za správu fondu a zhodnotenie majetku vo fonde	1 210	641
Poskytnuté prevádzkové preddavky	5	21
Ostatné pohľadávky	3	3
Pohľadávky celkom	1 218	665

Všetky pohľadávky voči fondom sú krátkodobé. Spoločnosť neeviduje k 31. decembru 2023 žiadne pohľadávky po splatnosti. Všetky pohľadávky boli uhradené po konci roka.

NN dôchodková správcovská spoločnosť, a.s.
Poznámky k účtovnej závierke za rok, ktorý sa skončil 31. decembra 2023

12. Ostatný majetok

Ostatný majetok predstavuje náklady budúcich období vo výške 232 tis. eur (k 31. decembru 2022: 194 tis. eur).

13. Peniaze a peňažné ekvivalenty

	2023	2022
	tis. eur	tis. eur
Bežné účty	547	1 024
Krátkodobý terminovaný vklad – istina	10 000	8 000
Krátkodobý terminovaný vklad – úrok	33	4
Peniaze a peňažné ekvivalenty celkom	10 580	9 028

V súvislosti s peniazmi a peňažnými ekvivalentami nie je obmedzené právo nakladať s danými prostriedkami.

14. Závazky z obchodného styku a ostatné záväzky

	2023	2022
	tis. eur	tis. eur
Dodávatelia tuzemsko	162	436
Dodávatelia zahraničie	61	38
Závazky voči zamestnancom	202	105
Závazky voči sociálnej a zdravotným poisťovniam	51	54
Závazky voči štátnemu rozpočtu - daň zo mzdy	18	20
Daň z pridanej hodnoty	16	26
Ostatné záväzky	575	586
Závazky z obchodného styku a ostatné záväzky celkom	1 085	1 265

Zostatková doba splatnosti všetkých záväzkov je odo dňa, ku ktorému sa zostavuje účtovná závierka, kratšia ako dvanásť mesiacov. Závazky po lehote splatnosti sú vo výške 0 tis. eur (k 31. decembru 2022: 0 tis. eur).

Ostatné záväzky predstavujú najmä nevyfakturované dodávky a služby v hodnote 154 tis. eur (k 31. decembru 2022: 148 tis. eur) a nevyčerpané rezervy na dovolenky a odmeny zamestnancom v hodnote 421 tis. eur (k 31. decembru 2022: 438 tis. eur).

14a. Zmluvné záväzky

	2023	2022
	tis. eur	tis. eur
Zmluvné záväzky krátkodobé	743	656
Zmluvné záväzky dlhodobé	332	1 127
Zmluvné záväzky celkom	1 074	1 783

Zmluvné záväzky predstavujú už prijatú odplatu za správu z dlhospisového garantovaného fondu, pri ktorej nie je vysoko pravdepodobné, že bude vykázaná vo výnosoch vzhľadom na garanciu, ktorá predstavuje premenlivú protihodnotu (variable consideration) podľa IFRS15. Časť vykázaná v tabuľke ako krátkodobá, predstavuje odplatu, ktorú spoločnosť očakáva, že vráti sporiteľom do 12 mesiacov od dňa ku ktorému sa zostavuje účtovná závierka.

NN dôchodková správcovská spoločnosť, a.s.
Poznámky k účtovnej závierke za rok, ktorý sa skončil 31. decembra 2023

15. Daňové pohľadávky a záväzky

	2023	2022
	tis. eur	tis. eur
Splatná daň z príjmov za bežné účtovné obdobie (bod 23 poznámok)	(1 352)	(586)
Zaplatené zálohy na daň z príjmov	<u>784</u>	<u>1 233</u>
Daňový (záväzok) / pohľadávka celkom	<u>(568)</u>	<u>647</u>

16. Základné imanie

	2023	2022
	tis. eur	tis. eur
Vydané a splatené v plnej výške:		
Na začiatku obdobia	<u>10 023</u>	<u>10 023</u>
Stav k 31. decembru 2023	<u>10 023</u>	<u>10 023</u>

Upísané a splatené základné imanie k 31. decembru 2023 a k 31. decembru 2022 pozostáva zo 11 792 kmeňových zaknihovaných akcií na meno v menovitej hodnote 850 eur za akciu. Držitelia kmeňových akcií disponujú hlasovacím právom vo výške jedného hlasu na kmeňovú akciu.

Základné imanie Spoločnosti, zapísané do Obchodného registra SR ku dňu zostavenia účtovnej závierky, je vo výške 10 023 tis. eur (k 31. decembru 2022: 10 023 tis. eur). Základné imanie Spoločnosti je v plnom rozsahu splatené.

17. Rezervné a kapitálové fondy a nerozdelený zisk alebo neuhradená strata

	Nerozd.	Zákonný	Kapitálové	Ostatné	Oceňova-	Spolu
	zisk	rezervný	fondy	fondy zo	cie rozdiely	Spolu
	tis. eur	fond	získané	zisku	tis. eur	tis. eur
	tis. eur	tis. eur	zlúčením	tis. eur	tis. eur	tis. eur
K 1. januáru 2023	13 278	3 528	-	4 500	(327)	20 979
Vklad do ostatných fondov zo zisku	4 500	-	-	(4 500)	-	-
Finančný majetok FVOCI	-	-	-	-	180	180
Výplata dividendy	(2 700)	-	-	-	-	(2 700)
Zisk za rok 2023	<u>5 199</u>	<u>-</u>	<u>-</u>	<u>-</u>	<u>-</u>	<u>5 199</u>
K 31. decembru 2023	<u>20 277</u>	<u>3 528</u>	<u>-</u>	<u>-</u>	<u>(147)</u>	<u>23 658</u>

	Nerozd.	Zákonný	Kapitálové	Ostatné	Oceňova-	Spolu
	zisk	rezervný	fondy	fondy zo	cie rozdiely	Spolu
	tis. eur	fond	získané	zisku	tis. eur	tis. eur
	tis. eur	tis. eur	zlúčením	tis. eur	tis. eur	tis. eur
K 1. januáru 2022	23 684	3 528	-	3 000	207	30 419
Vklad do ostatných fondov zo zisku	(1 500)	-	-	1 500	-	-
Finančný majetok FVOCI	-	-	-	-	(534)	(534)
Výplata kap. fondov	-	-	-	-	-	-
Výplata dividendy	(11 000)	-	-	-	-	(11 000)
Zisk za rok 2022	<u>2 094</u>	<u>-</u>	<u>-</u>	<u>-</u>	<u>-</u>	<u>2 094</u>
K 31. decembru 2022	<u>13 278</u>	<u>3 528</u>	<u>-</u>	<u>4 500</u>	<u>(327)</u>	<u>20 979</u>

Držitelia kmeňových akcií majú nárok na dividendy vtedy, ak sú schválené valným zhromaždením Spoločnosti.

NN dôchodková správcovská spoločnosť, a.s.

Poznámky k účtovnej závierke za rok, ktorý sa skončil 31. decembra 2023

17. Rezervné a kapitálové fondy a nerozdelený zisk alebo neuhradená strata pokračovanie

(a) Zákonný rezervný fond

Ku dňu zostavenia účtovnej závierky je zákonný rezervný fond vo výške 3 528 tis. eur. (k 31. decembru 2022: 3 528 tis. eur).

(b) Rozdelenie zisku

Valné zhromaždenie Spoločnosti konané dňa 12. júna 2023 schválilo účtovnú závierku za rok 2022 a rozhodlo, že výsledok hospodárenia za účtovné obdobie 2022 vo výške 2 094 tis. eur bol vo výške 2 094 tis. eur vyplatený jedinému akcionárovi v zmysle § 178 a § 179 zákona č. 513/1991 Zb., Obchodný zákonník v platnom znení ako dividenda čo predstavuje na každú jednu akciu sumu vo výške 177,54 eur.

Valné zhromaždenie Spoločnosti schválilo rozdelenie nerozdeleného zisku minulých rokov vo výške 607 tis. eur tak, že bude vyplatený jedinému akcionárovi Spoločnosti, čo predstavuje na každú jednu akciu sumu vo výške 51,43 eur.

Valné zhromaždenie Spoločnosti schválilo zmenu rozhodnutia valného zhromaždenia Spoločnosti o schválení rozdelenia nerozdeleného zisku minulých období Spoločnosti, tak že časť zisku minulých období vo výške 4 500 tis. Eur (pôvodne zaúčtovaná na ostatné fondy zo zisku), bude späť prevedená na účet nerozdeleného zisku minulých období Spoločnosti.

(c) Oceňovacie rozdiely

Položka oceňovacie rozdiely v celkovej hodnote 147 tis. eur (k 31. decembru 2022: 327 tis. eur) predstavuje precenenie cenných papierov FVOCI vo výške (195) tis. eur (k 31. decembru 2022: 414 tis. eur) a odloženú daň z precenenia vo výške 47 tis. eur (k 31. decembru 2022: (87) tis. eur).

18. Výnosy z odplát a provízií

	2023 tis. eur	2022 tis. eur
Odplata za vedenie účtov	-	2 533
Odplata za správu fondov	12 616	5 542
Odplata za zhodnotenie majetku vo fonde	-	210
Výnosy z odplát a provízií celkom	12 616	8 285

Odplata za správu fondov v tabuľke vyššie je znížená o časť premenlivej protihodnoty (ang. variable consideration) do miery do akej nie je vysoko pravdepodobné, že nenastane významné zrušenie výnosov vzhľadom na garanciu minimálneho zhodnotenia v dlhopisovom garantovanom fonde. Za rok 2023 predstavuje toto zníženie 1 074 tis. eur (za rok 2022: 1 783 tis. eur). Detail prijatej premenlivej protihodnoty nevykázanej vo výnosoch je popísaná v rámci zmluvných záväzkov v bode 14a.

Odplata za zhodnotenie v dôchodkovom fonde a odplata za vedenie osobného dôchodkového účtu bola v súlade so zmenou zákona o starobnom dôchodkovom sporení v roku 2023 zrušená.

19. Náklady na odplaty a provízie

	2023 tis. eur	2022 tis. eur
Bankové poplatky a poplatky za poradenskú činnosť pri správe portfólia	65	89
Poplatky depozitárov a poplatky Národnej banke Slovenska	135	120
Provízie sprostredkovateľov vrátane časového rozlíšenia provízií (bod 8 poznámok)	755	712
Náklady na odplaty a provízie celkom	955	921

NN dôchodková správcovská spoločnosť, a.s.**Poznámky k účtovnej závierke za rok, ktorý sa skončil 31. decembra 2023****20. Personálne náklady**

	2023	2022
	tis. eur	tis. eur
Mzdy	1 514	1 556
Zákonné sociálne poistenie a zdravotné poistenie	511	517
Náklady na ostatné zamestnanecké požitky (napr. príspevky na stravovanie, DDS a životné poistenie)	55	53
Personálne náklady celkom	2 080	2 126

Priemerný prepočítaný počet zamestnancov za rok 2023 je 41 (2022: 39).

Priemerný evidenčný počet zamestnancov vo fyzických osobách za všetky 3 spoločnosti (spolu s NN Tatry - Sympatia, d.d.s., a.s. a NN Životná poisťovňa, a.s., zdieľaní zamestnanci) k 31. decembru 2023 je 291 (k 31. decembru 2021: 287). Z toho vedúcich pracovníkov k 31. decembru 2023 je 56 (k 31. decembru 2022: 64).

Stav sociálneho fondu ku dňu, ku ktorému sa účtovná závierka zostavuje, je 26 tis. eur (2022: 24 tis. eur). Tvorba počas účtovného obdobia bola vo výške 8 tis. eur (2022: 8 tis. eur) a použitie vo výške 5 tis. eur (2022: 5 tis. eur).

21. Ostatné prevádzkové náklady

	2023	2022
	tis. eur	tis. eur
Refakturácia od spoločností v skupine – ostatné služby	237	218
Konzultácie a poradenstvo	907	742
Nájom priestorov	333	276
Tlačové služby a archív	216	153
Poštovné a prepravné	310	228
Marketing	573	353
Služby IT a telekomunikačné náklady	217	192
Účtovné, daňové, právne služby a audit	102	97
Kancelárske potreby, formuláre, reklamné predmety aj.	59	58
Náklady na cestovné, školenia a náklady na dopravné prostriedky	16	16
Dane a poplatky	39	19
Ostatné služby	18	34
Ostatné prevádzkové náklady celkom	3 027	2 386

Refakturácia od spoločností v skupine predstavuje náklady na ekonomické služby, poradenské služby pri vedení spoločností, služby IT, služby pri správe klientskych zmlúv a ostatné služby poskytované od spoločností v skupine.

Služby audítora za štatutárny audit správcovskej spoločnosti sú vo výške 11 tis. eur (2022: 11 tis. eur) a štatutárny audit fondov vo výške 48 tis. eur (2022: 45 tis. eur). Náklady za audit fondov znáša správcovská spoločnosť. Spoločnosti neboli poskytnuté iné neaudítorské služby.

22. Finančné výnosy a náklady

	2023	2022
	tis. eur	tis. Eur
Úrokové výnosy z cenných papierov	76	77
Úrokové výnosy z krátkodobého terminovaného vkladu	247	4
Zisk/(Strata) z predaja cenných papierov	-	-
Kurzové zisky	1	4
Finančné výnosy celkom	324	85

NN dôchodková správcovská spoločnosť, a.s.
Poznámky k účtovnej závierke za rok, ktorý sa skončil 31. decembra 2023

22. Finančné výnosy a náklady pokračovanie

	2023	2022
	tis. eur	tis. eur
Kurzové straty	5	4
Finančné náklady celkom	5	4

23. Daň z príjmov

Vykázaná vo výkaze ziskov a strát

	2023	2022
	tis. eur	tis. Eur
Splatná daň z príjmov		
Splatná daň z príjmov - bežné obdobie	1 400	586
Úpravy za predchádzajúce obdobie	2	3
Odložená daň z príjmov		
Vznik a rozpustenie dočasných rozdielov	(3)	(17)
	1 399	572

Správcovská spoločnosť dosiahla v roku 2023 základ dane vo výške 6 438 tis. Eur (2022: vo výške 2 792 tis. eur) a účtovala o splatnej dani za bežné účtovné obdobie vo výške 1 352 tis. Eur (2021: vo výške 586 tis. eur).

Odsúhlasenie efektívnej daňovej sadzby

	2023		2022	
		tis. eur		tis. eur
Zisk za účtovné obdobie pred zdanením		6 598		2 666
Daň vypočítaná použitím daňovej sadzby	21%	1 386	21%	560
Daňový efekt:				
- Nedaňových nákladov	-0.56%	(37)	0,3%	9
- Príjmov oslobodených od dane	0%	0	0%	0
Zrážková daň	0.73%	48	0%	0
Úpravy za predchádzajúce účtovné obdobie	0,03%	2	0,11%	3
Daň z príjmov	21,20%	1 399	21,46%	572

24. Podmienené aktíva a záväzky

Všetky platby postupované Sociálnou poisťovňou, platby prevádzané dôchodkovou správcovskou spoločnosťou pri prestupe sporiteľa a platby dobrovoľných príspevkov musia byť realizované prostredníctvom účtu nepriradených platieb. Majetok na účte nepriradených platieb nie je majetkom dôchodkovej správcovskej spoločnosti. Ku dňu zostavenia účtovnej závierky Spoločnosť vykazuje na podsúvahe pohľadávky a záväzky z nepriradených platieb vo výške 5 618 tis. eur (2022: 3 322 tis. eur).

Nakoľko mnohé oblasti slovenského daňového práva doteraz neboli dostatočne overené praxou, existuje neistota v tom, ako ich budú daňové orgány aplikovať. Mieru tejto neistoty nie je možné kvantifikovať a zanikne až potom, keď budú k dispozícii právne precedensy, prípadne oficiálne interpretácie príslušných orgánov.

NN dôchodková správcovská spoločnosť, a.s.
Poznámky k účtovnej závierke za rok, ktorý sa skončil 31. decembra 2023

25. Nájmy IFRS 16

Prehľad transakcií súvisiacich s nájmom vykázaných vo výsledku hospodárenia je uvedený v nasledujúcej tabuľke:

	2023	2022
	tis. eur	tis. eur
Nákladový úrok	1	1
Náklady na krátkodobý nájom	44	69

Prehľad transakcií súvisiacich s nájmom vykázaných v prehľade peňažných tokov je uvedený v nasledujúcej tabuľke:

	2023	2022
	tis. eur	tis. eur
Celková platba za nájmy	30	28

Platby za nájmy týkajúce sa istiny v priebehu účtovného obdobia vo výške 29 tisíc EUR sú vykázané v rámci tokov z investičnej činnosti v prehľade peňažných tokov v položke *Lízingové splátky - istina*.

Platby za úroky týkajúce sa záväzkov z nájmu vo výške 1 tisíc EUR sú vykázané v rámci tokov z prevádzkovej činnosti v prehľade peňažných tokov.

26. Spriaznené osoby

Spriaznenými osobami Spoločnosti sú predstavenstvo, dozorná rada Spoločnosti, materská spoločnosť a iné spoločnosti v skupine. Správcovská spoločnosť je pod kontrolou spoločnosti NN Životná poisťovňa, a.s. Konečnou materskou spoločnosťou Spoločnosti je NN Group N.V.

(a) Akcionári

Závazky voči akcionárom:

v tis. eur

	Závazky	
	2023	2022
NN Životná poisťovňa, a.s.	(13)	(13)
NN Continental Europe Holdings B.V. (Holandsko) – materská spoločnosť NN ŽP	(60)	(37)
Celkom	(73)	(50)

Transakcie voči akcionárom:

v tis. eur

	Náklady	
	2023	2022
NN Životná poisťovňa, a.s.	-	-
NN Continental Europe Holdings B.V.(Holandsko) – materská spoločnosť NN ŽP	369	264
Celkom	369	264

NN dôchodková správcovská spoločnosť, a.s.
Poznámky k účtovnej závierke za rok, ktorý sa skončil 31. decembra 2023

(b) Podniky spojené s akcionárom správcovskej spoločnosti

Pohľadávky a záväzky voči spoločnostiam spojeným s akcionárom sú nasledovné:

v tis. EUR

	Pohľadávky		Záväzky	
	2023	2022	2023	2022
NN Management Services, s.r.o.	-	-	(19)	(21)
NN Finance, s. r. o. (Česká republika)	-	-	(27)	15
NN RAS Ltd (Maďarsko)	3	-	(4)	-
NN LEASE S.R.L. (Rumunsko)	-	-	(1)	(1)
Finportal, a. s.	-	-	(41)	(60)
Celkom	3	-	(92)	(67)

Transakcie voči spoločnostiam spojeným s akcionárom sú nasledovné:

v tis. EUR

	Náklady		Výnosy	
	2023	2022	2023	2022
NN Management Services, s.r.o.	157	123	-	-
NN Finance, s. r. o. (Česká republika)	105	100	-	-
NN Investment Partners B.V., Czech Branch	-	9	-	-
NN Facility Management, s.r.o.	5	5	-	-
NN Insurance Eurasia N.V. (Holandsko)	19	15	-	-
NN RAS Ltd (Maďarsko)	34	14	-	-
NN Finančné služby, s.r.o.	1	-	-	-
NN LEASE S.R.L. (Rumunsko)	7	5	-	-
NN Oxygen	6	-	-	-
Finportal, a. s.	600	516	-	-
Celkom	934	787	-	-

Výnosy a náklady so spriaznenými osobami sú v tabuľke uvedené bez dane z pridanej hodnoty. Žiadne dividendy neboli prijaté od týchto spoločností.

(c) Transakcie s fondmi

	2023	2022
	tis. eur	tis. eur
Majetok		
Pohľadávky voči fondom	1 210	641
Výnosy z transakcií počas roka boli nasledovné:		
Výnosy z poplatkov za správu podielových fondov	12 616	8 285

Transakcie s podielovými fondmi spravovanými správcovskou spoločnosťou sú uvedené v jednotlivých častiach týchto poznámok. Podielové fondy nie sú spriaznenými osobami Spoločnosti, ich prezentácia v týchto poznámkach slúži pre účely lepšej informovanosti užívateľov účtovnej závierky.

(d) Členovia vrcholového manažmentu správcovskej spoločnosti

Ďalšími významnými osobami v zmysle spriaznených osôb sú tiež členovia štatutárnych orgánov Spoločnosti.

Odmeny členom predstavenstva za rok 2023: 104 tis. eur (2022: 99 tis. eur).
 Odmeny členom dozornej rady za rok 2023: 3 tis. eur (2022: 2 tis. eur).

NN dôchodková správcovská spoločnosť, a.s.

Poznámky k účtovnej závierke za rok, ktorý sa skončil 31. decembra 2023

27. Reálne hodnoty

Reálna hodnota je cena, ktorá by sa získala za predaj aktíva, alebo by bola zaplatená za prevod záväzku pri riadnej transakcii medzi účastníkmi trhu k dátumu ocenenia. Odhadované reálne hodnoty finančného majetku a záväzkov, ktoré nie sú oceňované reálnou hodnotou sú nasledovné:

	Účtovná hodnota 2023 tis. eur	Účtovná hodnota 2022 tis. eur
Finančný majetok		
Peňažné prostriedky a ich ekvivalenty	10 580	9 028
Pohľadávky	1 217	665
Finančné záväzky		
Ostatné záväzky	467	711

Pri odhade reálnych hodnôt finančného majetku a záväzkov správcovskej spoločnosti boli použité nasledovné metódy a predpoklady:

Peňažné prostriedky a ich ekvivalenty

Reálne hodnoty zostatkov bežných účtov sa približne rovnajú ich účtovnej hodnote, ich ocenenie je považované za level 2. Pri účtoch ktoré majú zostatkovú dobu splatnosti kratšiu ako tri mesiace, je vhodné považovať ich účtovnú hodnotu za približnú reálnu hodnotu.

Pohľadávky

Pohľadávky sa uvádzajú v netto hodnote, t. j. po odpočítaní opravných položiek. Odhadovaná reálna hodnota pohľadávok vzhľadom na zohľadnenie očakávanej návratnosti a ich krátkodobého charakteru je približne rovnaká ako účtovná.


Ostatné záväzky

Odhadovaná reálna hodnota záväzkov sa približuje k ich účtovnej hodnote vzhľadom na zohľadnenie ich krátkodobého charakteru

28. Udalosti, ktoré nastali po dni, ku ktorému sa zostavuje účtovná závierka

Po 31. decembri 2023 nenastali udalosti majúce významný vplyv na verné zobrazenie skutočností, ktoré sú predmetom účtovníctva.

Účtovná závierka, bola zostavená a schválená na zverejnenie dňa 22.3.2024.



Mgr. Martin Višnovský, PhD.
člen predstavenstva



Ing. Peter Jung
člen predstavenstva



Správa nezávislého audítora a účtovná závierka dôchodkových fondov

NN dôchodková správcovská spoločnosť, a.s.

Správa nezávislého audítora a účtovná závierka

Dynamika – Akciový negarantovaný dôchodkový fond
– NN dôchodková správcovská spoločnosť, a. s.

za rok končiaci sa 31. decembra 2023



KPMG Slovensko spol. s r. o.
Dvořákovo nábrežie 10
811 02 Bratislava
Slovakia

Tel +421 (0)2 59 98 41 11
Web www.kpmg.sk

Správa nezávislého audítora

Akcionárovi, dozornej rade a predstavenstvu spoločnosti NN dôchodková správcovská spoločnosť, a.s. („Spoločnosť“) spravujúcej dôchodkový fond Dynamika – Akciový negarantovaný d.f. – NN dôchodková správcovská spoločnosť, a.s. („Fond“).

Správa z auditu účtovnej závierky

Názor

Uskutočnili sme audit účtovnej závierky Fondu, ktorá obsahuje:

- súvahu k 31. decembru 2023;
- výkaz ziskov a strát za rok od 1. januára do 31. decembra 2023; a
- poznámky, ktoré obsahujú súhrn významných účtovných zásad a účtovných metód.

Podľa nášho názoru, priložená účtovná závierka poskytuje pravdivý a verný obraz finančnej situácie Fondu k 31. decembru 2023 a výsledku jej hospodárenia za rok končiaci sa k uvedenému dátumu podľa zákona č. 431/2002 Z. z. o účtovníctve v znení neskorších predpisov („zákon o účtovníctve“).

Základ pre názor

Audit sme vykonali podľa medzinárodných audítorských štandardov (International Standards on Auditing, ISA). Naša zodpovednosť podľa týchto štandardov je uvedená v našej správe v odseku Zodpovednosť audítora za audit účtovnej závierky. Od Spoločnosti a Fondu sme nezávislí podľa ustanovení zákona č. 423/2015 Z. z. o štatutárnom audite a o zmene a doplnení zákona č. 431/2002 Z. z. o účtovníctve v znení neskorších predpisov („zákon o štatutárnom audite“) týkajúcich sa etiky, vrátane Etického kódexu audítora, relevantných pre náš audit účtovnej závierky a splnili sme aj ostatné požiadavky týchto ustanovení týkajúcich sa etiky. Sme presvedčení, že audítorské dôkazy, ktoré sme získali, poskytujú dostatočný a vhodný základ pre náš názor.

Zodpovednosť štatutárneho orgánu a osôb poverených správou a riadením za účtovnú závierku

Štatutárny orgán je zodpovedný za zostavenie tejto účtovnej závierky tak, aby poskytovala pravdivý a verný obraz podľa zákona o účtovníctve a za tie interné kontroly, ktoré považuje za potrebné na zostavenie účtovnej závierky, ktorá neobsahuje významné nesprávnosti, či už v dôsledku podvodu alebo chyby.

Pri zostavovaní účtovnej závierky je štatutárny orgán zodpovedný za zhodnotenie schopnosti Fondu nepretržite pokračovať vo svojej činnosti, za opísanie skutočností týkajúcich sa nepretržitého pokračovania v činnosti, ak je to potrebné, a za použitie predpokladu nepretržitého pokračovania v činnosti v účtovníctve, ibaže by mal v úmysle Fond zlikvidovať alebo ukončiť jej činnosť, alebo by nemal inú realistickú možnosť než tak urobiť.

Osoby poverené správou a riadením sú zodpovedné za dohľad nad procesom finančného výkazníctva Fondu.

Zodpovednosť audítora za audit účtovnej závierky

Našou zodpovednosťou je získať primerané uistenie, či účtovná závierka ako celok neobsahuje významné nesprávnosti, či už v dôsledku podvodu alebo chyby, a vydať správu audítora, vrátane názoru. Primerané uistenie je uistenie vysokého stupňa, ale nie je zárukou toho, že audit vykonaný podľa medzinárodných audítorských štandardov vždy odhalí významné nesprávnosti, ak také existujú. Nesprávnosti môžu vzniknúť v dôsledku podvodu alebo chyby a za významné sa považujú vtedy, ak by sa dalo odôvodnene očakávať, že jednotlivito alebo v súhrne by mohli ovplyvniť ekonomické rozhodnutia používateľov, uskutočnené na základe tejto účtovnej závierky.

V rámci auditu uskutočneného podľa medzinárodných audítorských štandardov, počas celého auditu uplatňujeme odborný úsudok a zachováваме profesionálny skepticizmus. Okrem toho:

- Identifikujeme a posudzujeme riziká významnej nesprávnosti účtovnej závierky, či už v dôsledku podvodu alebo chyby, navrhujeme a uskutočňujeme audítorské postupy reagujúce na tieto riziká a získavame audítorské dôkazy, ktoré sú dostatočné a vhodné na poskytnutie základu pre náš názor. Riziko neodhalenia významnej nesprávnosti v dôsledku podvodu je vyššie ako toto riziko v dôsledku chyby, pretože podvod môže zahŕňať tajnú dohodu, falšovanie, úmyselné vynechanie, nepravdivé vyhlásenie alebo obídenie internej kontroly.
- Oboznamujeme sa s internými kontrolami relevantnými pre audit, aby sme mohli navrhnúť audítorské postupy vhodné za daných okolností, ale nie za účelom vyjadrenia názoru na efektívnosť interných kontrol Fondu.
- Hodnotíme vhodnosť použitých účtovných zásad a účtovných metód a primeranosť účtovných odhadov a uvedenie s nimi súvisiacich informácií, uskutočnené štatutárnym orgánom.
- Robíme záver o tom, či štatutárny orgán vhodne v účtovníctve používa predpoklad nepretržitého pokračovania v činnosti a na základe získaných audítorských dôkazov záver o tom, či existuje významná neistota v súvislosti s udalosťami alebo okolnosťami, ktoré by mohli významne spochybniť schopnosť Fondu nepretržite pokračovať v činnosti. Ak dospějeme k záveru, že

významná neistota existuje, sme povinní upozorniť v našej správe audítora na súvisiace informácie uvedené v účtovnej závierke alebo, ak sú tieto informácie nedostatočné, modifikovať náš názor. Naše závery vychádzajú z audítorských dôkazov získaných do dátumu vydania našej správy audítora. Budúce udalosti alebo okolnosti však môžu spôsobiť, že Fond prestane pokračovať v nepretržitej činnosti.

- Hodnotíme celkovú prezentáciu, štruktúru a obsah účtovnej závierky vrátane informácií v nej uvedených, ako aj to, či účtovná závierka zachytáva uskutočnené transakcie a udalosti spôsobom, ktorý vedie k ich vernému zobrazeniu.

S osobami poverenými správou a riadením komunikujeme okrem iného o plánovanom rozsahu a harmonograme auditu a o významných zisteniach auditu, vrátane všetkých významných nedostatkov internej kontroly, ktoré počas nášho auditu zistíme.

Audítorská spoločnosť:

KPMG Slovensko spol. s r.o.

Licencia SKAU č. 96



Zodpovedný audítor:

Ing. Martin Kršjak, FCCA

Licencia UDVA č. 990

Bratislava, 22. marca 2024

ÚČ FOND

ÚČTOVNÁ ZÁVIERKA

k 31.12.2023

LEI

3 1 5 7 0 0 I L G A H U 6 J Q 3 M N 8 5

Daňové identifikačné číslo

2 0 2 1 8 9 6 6 9 0

Účtovná závierka

riadna
 mimoriadna
 priebežná

schválená

Zostavená za obdobie

	mesiac	rok
od	0 1	2 0 2 3
do	1 2	2 0 2 3

IČO

3 5 9 0 2 9 8 1

SK NACE

6 5 . 3 0 . 0

(vyznačí sa)

Bezprostredne predchádzajúce obdobie

	mesiac	rok
od	0 1	2 0 2 2
do	1 2	2 0 2 2

Priložené súčasti účtovnej závierky

Súvaha (ÚČ FOND 1-02), Výkaz ziskov a strát (ÚČ FOND 2-02), Poznámky (ÚČ FOND 3-02)

Obchodné meno (názov) správcovskej spoločnosti

N N d ô c h o d k o v á s p r á v c o v s k á
s p o l o č n o s ť , a . s .

Názov spravovaného fondu

D y n a m i k a - A k c i o v ý n e g a r a n t o v a n ý
d ô c h o d k o v ý f o n d N N d . s . s . , a . s .

Sídlo správcovskej spoločnosti

Ulica

J e s e n s k é h o

Číslo

4 / C

PSC

8 1 1 0 2

Obec

B r a t i s l a v a

Telefónne číslo

/

Faxové číslo

/

E-mailová adresa

a n d r e a . r a s c h m a n o v a @ n n . s k

Zostavené dňa:

22/03/2024

Podpisový záznam štatutárneho orgánu alebo člena štatutárneho orgánu správcovskej spoločnosti:

Schválené dňa:

3 1 5 7 0 0 I L G A H U 6 J Q 3 M N 8 5

Názov spravovaného fondu

D y n a m i k a - A k c i o v ý n e g a r a n t o v a n ý
d ô c h o d k o v ý f o n d N N d. s. s. , a. s.SÚVAHA
k 31.12.2023
v eurách

Označenie	POLOŽKA	Bežné účtovné obdobie	Bezprostredne predchádzajúce účtovné obdobie
a	b	1	2
x	Aktíva		x
I.	Investičný majetok (súčet položiek 1 až 8)	363 809 396	269 942 446
1.	Dlhopisy oceňované umorovanou hodnotou		
a)	bez kupónov		
b)	s kupónmi		
2.	Dlhopisy oceňované reálnou hodnotou	97 473 036	82 849 121
a)	bez kupónov		11 691 600
b)	s kupónmi	97 473 036	71 157 521
3.	Akcie a podiely v obchodných spoločnostiach	45 767 664	29 851 126
a)	obchodovateľné akcie	45 767 664	29 851 126
b)	neobchodovateľné akcie		
c)	podiely v obchodných spoločnostiach, ktoré nemajú formu cenného papiera		
d)	obstaranie neobchodovateľných akcií a podielov v obchodných spoločnostiach		
4.	Podielové listy	220 568 696	157 242 199
a)	otvorených podielových fondov	220 568 696	157 242 199
b)	ostatné		
5.	Krátkodobé pohľadávky		
a)	krátkodobé vklady v bankách		
b)	krátkodobé pôžičky obchodným spoločnostiam, v ktorých ma fond majetkový podiel		
c)	iné		
d)	obrátené repoobchody		
6.	Dlhodobé pohľadávky		
a)	dlhodobé vklady v bankách		
b)	dlhodobé pôžičky obchodným spoločnostiam, v ktorých ma fond majetkový podiel		
7.	Deriváty		
8.	Drahé kovy		
II.	Neinvestičný majetok (súčet položiek 9 a 10)	3 953 823	17 617 052
9.	Peňažné prostriedky a ekvivalenty peňažných prostriedkov	3 867 414	17 499 928
10.	Ostatný majetok	86 409	117 124
	Aktíva spolu	367 763 219	287 559 498

3 1 5 7 0 0 I L G A H U 6 J Q 3 M N 8 5

Názov spravovaného fondu

D y n a m i k a - A k c i o v ý n e g a r a n t o v a n ý
d ô c h o d k o v ý f o n d N N d. s. s. , a. s.SÚVAHA
k 31.12.2023
v eurách

Označenie	POLOŽKA	Bežné účtovné obdobie	Bezprostredne predchádzajúce účtovné obdobie
a	b	1	2
x	Pasíva		x
I.	Závazky (súčet položiek 1 až 7)	857 597	1 261 907
1.	Závazky voči bankám		
2.	Závazky z vrátenie podielov/z ukončenia sporenia/ukončenia účasti	668 897	1 149 659
3.	Závazky voči správcovskej spoločnosti	138 933	73 943
4.	Deriváty		
5.	Repoobchody		
6.	Závazky z vypožičania finančného majetku		
7.	Ostatné záväzky	49 767	38 305
II.	Vlastné imanie	366 905 622	286 297 591
8.	Podielové listy/Dôchodkové jednotky/Doplňkové dôchodkové jednotky, z toho	366 905 622	286 297 591
a)	Zisk alebo strata za účtovné obdobie	46 720 683	(47 569 609)
	Pasíva spolu	367 763 219	287 559 498

3 1 5 7 0 0 I L G A H U 6 J Q 3 M N 8 5

Názov spravovaného fondu

D y n a m i k a - A k c i o v ý n e g a r a n t o v a n ý
d ô c h o d k o v ý f o n d N N d. s. s. , a. s.VÝKAZ ZISKOV A STRÁT
v eurách
za 12 mesiacov roku 2023

Označenie	POLOŽKA	Bežné účtovné obdobie	Bezprostredne predchádzajúce účtovné obdobie
a	b	1	2
1.	Výnosy z úrokov	2 722 530	1 152 714
1.1.	úroky	2 722 530	1 152 714
1.2./a.	výsledok zaistenia		
1.3./b.	zníženie hodnoty príslušného majetku/ zrušenie zníženia hodnoty príslušného majetku		
2.	Výnosy z podielových listov	1 413 639	1 380 705
3.	Výnosy z dividend a z iných podielov na zisku	2 142 426	2 304 875
3.1.	dividendy a iné podiely na zisku	2 142 426	2 304 875
3.2.	výsledok zaistenia		
4./c.	Zisk/strata z operácií s cennými papiermi a podielmi	43 465 057	(52 496 303)
5./d.	Zisk/strata z operácií s devízami	(995 188)	1 513 249
6./e.	Zisk/strata z derivátov		
7./f.	Zisk/strata z operáciami s drahými kovmi		
8./g.	Zisk/strata z operácií s iným majetkom	2 774	3 609
I.	Výnos z majetku vo fonde	48 751 238	(46 141 151)
h.	Transakčné náklady	4 766	10 811
i.	Bankové a iné poplatky	173 447	155 299
II.	Čistý výnos z majetku vo fonde	48 573 025	(46 307 261)
j.	Náklady na financovanie fondu	358 912	312 826
j.1.	náklady na úroky		
j.2.	zisky/straty zo zaistenia úrokov		
j.3.	náklady na dane a poplatky	358 912	312 826
III.	Čistý zisk / strata zo správy majetku vo fonde	48 214 113	(46 620 087)
k.	Náklady na	1 454 666	915 646
k.1.	odplatu za správu fondu	1 454 666	846 802
k.2.	odplatu za zhodnotenie majetku v dôchodkovom fonde		68 844
l.	Náklady na odplaty za služby depozitára	38 764	33 876
m.	Náklady na audit účtovnej závierky		
A.	Zisk alebo strata za účtovné obdobie	46 720 683	(47 569 609)

Poznámky na stranách 5 až 20 sú neoddeliteľnou súčasťou tejto účtovnej závierky.

3	1	5	7	0	0	I	L	G	A	H	U	6	J	Q	3	M	N	8	5
---	---	---	---	---	---	---	---	---	---	---	---	---	---	---	---	---	---	---	---

Názov spravovaného fondu

D	y	n	a	m	i	k	a	-	A	k	c	i	o	v	ý		n	e	g	a	r	a	n	t	o	v	a	n	ý			
d	ô	c	h	o	d	k	o	v	ý		f	o	n	d		N	N		d.	s.	s.	,		a.	s.							

POZNÁMKY

úctovnej závierky zostavenej
k 31.12.2023
v eurách

A. VŠEOBECNÉ INFORMÁCIE O FONDE

1. Údaje o dôchodkovom fonde a predmet činnosti

Názov a sídlo účtovej jednotky:

**Dynamika – Akciový negarantovaný dôchodkový fond – NN dôchodková správcovská spoločnosť, a.s.
Jesenského 4/C
811 02 Bratislava**
(ďalej len „akciový fond“)

Akciový fond bol vytvorený pripísaním prvých príspevkov na dôchodkové sporenie na bežný účet fondu dňa 22.3.2005 s počiatočnou hodnotou dôchodkovej jednotky rovnajúcej sa 0,033194 EUR.

Akciový fond bol založený na dobu neurčitú a nemá právnu subjektivitu, práva a povinnosti k nemu vykonáva NN dôchodková správcovská spoločnosť, a.s. (ďalej len „Spoločnosť“ alebo NN DSS) so sídlom Jesenského 4/C, 811 02 Bratislava.

Priamou materskou spoločnosťou správcovskej spoločnosti je NN Životná poisťovňa, a.s., Jesenského 4/C, 811 02 Bratislava.

Obchodné meno materskej spoločnosti celej skupiny („ultimate shareholder“): NN Group N.V., Schenkade 65, 2595 AS, Den Haag, Holandské kráľovstvo.

Dňa 06.09.2019 valné zhromaždenie Spoločnosti rozhodlo o zlúčení Spoločnosti s inou dôchodkovou správcovskou spoločnosťou – spoločnosťou AEGON, d.s.s., a.s., so sídlom Slávičie údolie 106, 811 02 Bratislava, IČO: 35 902 612 (ďalej len „AEGON, d.s.s., a.s.“), ktorá bola zrušená bez likvidácie jej zlúčením so Spoločnosťou s účinnosťou odo dňa 01.11.2019. Národná banka Slovenska udelila predchádzajúci súhlas na zlúčenie Spoločnosti ako nástupníckej spoločnosti so spoločnosťou AEGON, d.s.s., a.s. ako zanikajúcou spoločnosťou svojim rozhodnutím č. sp.: NBS1-000-036-753, č. z.: 100-000-189-721 zo dňa 02.09.2019, ktoré nadobudlo právoplatnosť dňa 02.09.2019.

Dynamika – Akciový negarantovaný dôchodkový fond NN dôchodková správcovská spoločnosť, a.s. je nástupníckym fondom, ktorý vznikol zlúčením dôchodkového fondu VITAL – akciový negarantovaný d.f., AEGON, d.s.s., a.s., s dôchodkovým fondom Dynamika – Akciový negarantovaný dôchodkový fond NN dôchodková správcovská spoločnosť, a.s.

Depozitárom majetku fondov Spoločnosti bola do 31.01.2019 Všeobecná úverová banka, a.s., so sídlom Mlynské nivy 1, 829 90 Bratislava. Depozitárom Spoločnosti je od 01.02.2019 Slovenská sporiteľňa, a.s., so sídlom Tomášikova 48, 832 37 Bratislava.

Majetok v dôchodkovom fonde a hospodárenie s týmto majetkom sa eviduje oddelene od majetku a hospodárenia dôchodkovej správcovskej spoločnosti a od majetku a hospodárenia s týmto majetkom v iných dôchodkových fondoch, ktoré dôchodková správcovská spoločnosť spravuje.

3 1 5 7 0 0 I L G A H U 6 J Q 3 M N 8 5

Názov spravovaného fondu

D	y	n	a	m	i	k	a	-	A	k	c	i	o	v	ý		n	e	g	a	r	a	n	t	o	v	a	n	ý			
d	ô	c	h	o	d	k	o	v	ý		f	o	n	d		N	N	d.	s.	s.	,	a.	s.									

Rizikový profil fondu:

Akiový fond je určený predovšetkým pre sporiteľov, ktorí uprednostňujú potenciálne vysoké zhodnotenie investícií a akceptujú vyššiu mieru rizika spojeného s investovaním do akciových investícií. Majetok v dôchodkovom fonde môže byť použitý iba s cieľom zabezpečiť riadne a bezpečné investovanie majetku v dôchodkovom fonde a ochranu sporiteľov a poberteľov dôchodku starobného dôchodkového sporenia. Dlhodobým cieľom dôchodkovej správcovskej spoločnosti s majetkom dôchodkového fondu je dosahovanie dlhodobého kapitálového výnosu pri vyššej miere rizika. Viac informácií o investičnej stratégii fondu je uvedené v štatúte fondu, zverejnenom na stránke Spoločnosti.

Právny dôvod na zostavenie účtovnej závierky:

Účtovná závierka akciového fondu bola zostavená ku dňu 31. 12. 2023 ako riadna účtovná závierka podľa zákona č.431/2002 Z. z. o účtovníctve v znení neskorších predpisov, (ďalej len „zákon o účtovníctve“) a na základe zákona č. 203/2011 Z. z. o kolektívnom investovaní za obdobie od 1. januára 2023 do 31. decembra 2023.

Dátum schválenia účtovnej závierky za predchádzajúce účtovné obdobie:

Účtovná závierka akciového fondu k 31. decembru 2022, za predchádzajúce účtovné obdobie, bola schválená valným zhromaždením Spoločnosti dňa 12. júna 2023.

B. POUŽITÉ ÚČTOVNÉ ZÁSADY A ÚČTOVNÉ METÓDY**1. Princíp zobrazenia a nepretržité trvanie spoločnosti**

Riadna účtovná závierka dôchodkového fondu, ktorá pozostáva zo súvahy k 31. decembru 2023, výkazu ziskov a strát a poznámok k účtovnej závierke bola pripravená v súlade so Zákonom č. 431/2002 Z. z. o účtovníctve a Opatrením Ministerstva financií Slovenskej republiky z 13. decembra 2018 č. MF/013724/2018-74, v znení neskorších predpisov, ktorým sa ustanovujú podrobnosti o usporiadaní a označovaní položiek účtovnej závierky pre podielové fondy, dôchodkové fondy a doplnkové dôchodkové fondy (ďalej len „Opatrenie MF SR“).

Táto účtovná závierka bola vyhotovená na princípe časového rozlíšenia, t.j. vplyv transakcií a ostatných udalostí sa vykazuje v čase ich vzniku a v účtovnej závierke sa vykazujú v období, s ktorým súvisia a na základe predpokladu, že dôchodkový fond bude nepretržite pokračovať vo svojej činnosti.

Použitá mena v účtovnej závierke je euro (ďalej len „EUR“) a všetky zostatky sú uvedené v EUR, pokiaľ nie je uvedené inak. Záporné hodnoty sú uvedené v zátvorkách.

2. Hlavné účtovné zásady**2.1 Významné zmeny oproti predchádzajúcemu účtovnému obdobiu**

V účtovných zásadách nedošlo k zmenám v porovnaní s minulým účtovným obdobím.

2.2 Cenné papiere

Cenné papiere vo vlastníctve dôchodkového fondu obsahujú dlhopisy, akcie a podielové listy a sú kategorizované ako investičný majetok.

Cenné papiere sú prvotne vykázané v súvahe ku dňu dohodnutia obchodu a pri prvotnom vykázaní sú ocenené v reálnej hodnote. Po prvotnom vykázaní sa cenné papiere oceňujú v reálnej hodnote. Zisky a straty z precenenia sa vykazujú vo výkaze ziskov a strát v riadku „Zisk/strata z operácií s cennými papiermi a podielmi“. Ak fond

3 1 5 7 0 0 I L G A H U 6 J Q 3 M N 8 5

Názov spravovaného fondu

D	y	n	a	m	i	k	a	-	A	k	c	i	o	v	ý		n	e	g	a	r	a	n	t	o	v	a	n	ý			
d	ô	c	h	o	d	k	o	v	ý		f	o	n	d		N	N	d.	s.	s.	,	a.	s.									

vlastní viac než jeden kus rovnakého cenného papiera, pri účtovaní úbytku daných investícií sa predpokladá, že sa predávajú na báze váženého aritmetického priemeru. Úrokové výnosy získané z držby dlhových cenných papierov sa vykážu pomocou efektívnej úrokovej miery vo výkaze ziskov a strát v položke „Výnosy z úrokov“. Dividendy získané z držby akcií sa vykazujú vo výkaze ziskov a strát v položke „Výnosy z dividend a z iných podielov na zisku“ v momente vzniku práva na úhradu. Dividendy získané z držby podielových listov sa vykazujú vo výkaze ziskov a strát v položke „Výnosy z podielových listov“ v momente vzniku práva na úhradu.

Reálna hodnota cenných papierov, pre ktoré existuje aktívny trh a pri ktorých možno spoľahlivo určiť trhový cenu, sa stanovuje podľa trhovej ceny.

V prípade dlhových cenných papierov, pri ktorých neexistuje aktívny trh, použije sa kvalifikovaný odhad, založený na diskontovaní budúcich peňažných tokov. Na diskontovanie sa použije vnútorná miera výnosovosti odvodená z výnosovej krivky daného dňa. Pri kvalifikovanom odhade sú zohľadnené aktuálne úrovne úrokových sadzieb pre finančné nástroje s rovnakými alebo porovnateľnými charakteristikami, bonita emitenta oceňovaného cenného papiera, jeho zostatková doba splatnosti a mena, v ktorej sú denominované platby plynúce z vlastníctva tohto cenného papiera.

Ak hodnotu dlhového cenného papiera alebo podielových listov nie je možné určiť opísaným spôsobom, jeho hodnota je v súlade s ustanoveniami Zákona č. 43/2004 Z. z. o starobnom dôchodkovom sporení v platnom znení a vyhlášky Národnej banky Slovenska (ďalej len „NBS“) č. 180/2012 určená dôchodkovou správcovskou spoločnosťou po dohode s depozitárom inými všeobecne uznávanými metódami oceňovania.

Vykazovanie cenných papierov sa ukončí ku dňu dohodnutia predaja.

2.3 Krátkodobé a dlhodobé pohľadávky

Krátkodobé pohľadávky predstavujú pohľadávky z vkladov poskytnutých komerčným bankám, ktorých dohodnutá doba splatnosti je nad 24 hodín, ale do jedného roka a ktoré sú držané fondom primárne za účelom ich zhodnotenia. Bežné a termínované vklady s dohodnutou splatnosťou do 24 hodín sú vykázané ako peňažné prostriedky a ekvivalenty peňažných prostriedkov. Dlhodobé pohľadávky predstavujú pohľadávky z vkladov poskytnutých komerčným bankám, ktorých dohodnutá doba splatnosti je nad jeden rok.

Pohľadávky sú prvotne vykázané v súvahe ku dňu dohodnutia obchodu a pri prvotnom vykázaní sú ocenené v reálnej hodnote. Po prvotnom vykázaní sa pohľadávky oceňujú v amortizovanej hodnote, ktorá predstavuje cenu použitú pri prvotnom ocenení zvýšenú o časovo rozlíšený úrok vypočítaný metódou efektívnej úrokovej miery. V prípade sporných pohľadávok je vytvorená opravná položka.

2.4 Záväzky

Záväzky predstavujú nároky tretích osôb voči fondu z titulu spätného odkupu podielov, odplaty správcovskej spoločnosti alebo depozitárovi a iných položiek.

Záväzky sú prvotne vykázané v súvahe ku dňu dohodnutia obchodu a pri prvotnom vykázaní sú ocenené v reálnej hodnote. Po prvotnom vykázaní sa záväzky oceňujú v amortizovanej hodnote, ktorá predstavuje cenu použitú pri prvotnom ocenení zvýšenú o časovo rozlíšený úrok vypočítaný metódou efektívnej úrokovej miery. Krátkodobé záväzky, ktoré nie sú splatné v splátkach, sa oceňujú nominálnou hodnotou.

3	1	5	7	0	0	I	L	G	A	H	U	6	J	Q	3	M	N	8	5
---	---	---	---	---	---	---	---	---	---	---	---	---	---	---	---	---	---	---	---

Názov spravovaného fondu

D	y	n	a	m	i	k	a	-	A	k	c	i	o	v	ý		n	e	g	a	r	a	n	t	o	v	a	n	ý			
d	ô	c	h	o	d	k	o	v	ý		f	o	n	d		N	N	d.	s.	s.	,	a.	s.									

2.5 Daň z príjmov dôchodkového fondu

Pri zdaňovaní postupuje dôchodkový fond v zmysle zákona č. 595/2003 Z. z. o daniach z príjmov. Keďže správcovská spoločnosť rozdeľuje výnosy v dôchodkových fondoch zahrnutím výnosov do aktuálnej ceny už vydaných dôchodkových jednotiek, v zmysle platného zákona o dani z príjmov nedochádza k zdaneniu výnosov, nakoľko nie sú naplnené podmienky pre vyčísľovanie základu dane podľa § 43 Zákona č. 595/2003 Z. z. o dani z príjmov. Výplata prostriedkov pri vzniku nároku na dôchodok bude zdaňovaná podľa všeobecne záväzných právnych predpisov platných a účinných v čase plnenia daňovej povinnosti.

2.6 Cudzia mena

Majetok a záväzky denominované v cudzej mene sa prepočítavajú na menu euro referenčným výmenným kurzom určeným a vyhláseným Európskou centrálnou bankou (ECB) v deň predchádzajúci dňu prvotného vykázania.

Operácie uskutočnené v cudzej mene sa prepočítavajú na menu EUR podľa kurzu ECB platného v deň predchádzajúci dňu uskutočnenia transakcie. Peňažné aktíva a záväzky v cudzej mene sa prepočítavajú na menu EUR kurzom ECB platným k dátumu účtovnej závierky.

Kurzové rozdiely, ktoré vznikli z dôvodu prepočtu majetku a záväzkov v cudzej mene sa vykazujú vo výkaze ziskov a strát v riadku „Zisk/strata z operácií s devízami“.

2.7 Vykazovanie výnosov a nákladov

Dôchodkový fond vykazuje náklady a výnosy časovo rozlíšené do obdobia, s ktorým časovo a vecne súvisia, bez ohľadu na to, kedy prichádza k ich peňažnej úhrade.

Výnosové a nákladové úroky sa časovo rozlišujú vo výkaze ziskov a strát metódou efektívnej úrokovej miery. Metóda efektívnej úrokovej miery je spôsob počítania amortizovanej hodnoty finančného nástroja a priradenia úrokových výnosov relevantným účtovným obdobiam. Efektívna úroková miera je sadzba, ktorá presne diskontuje budúce peňažné toky z finančného nástroja na súčasnú hodnotu rovnú účtovnej hodnote.

2.8 Správcovské poplatky a poplatky depozitárovi

Odplata za správu dôchodkového fondu za jeden kalendárny rok správy dôchodkového fondu je v roku 2023 0,45 % (2022: 0,4 %) priemernej ročnej predbežnej čistej hodnoty majetku v dôchodkovom fonde.

Odplata za vedenie osobného dôchodkového účtu sa novelou Zákona č. 43/2004 Z.z. o starobnom dôchodkovom sporení zrušila od 1.1.2023 (2022: 1 % zo sumy príspevku pripísaného na účet nepriradených platieb pred pripísaním dôchodkových jednotiek na osobný dôchodkový účet sporeteľa).

Odplata za zhodnotenie majetku sa rovnako novelou Zákona č. 43/2004 Z.z. o starobnom dôchodkovom sporení zrušila od 1.1.2023 (2022: sa určovala každý pracovný deň podľa vzorca uvedeného v prílohe zákona o starobnom dôchodkovom sporení a bola splatná jedenkrát mesačne. Výška odplaty nesmela presiahnuť 10 % zo zhodnotenia a Spoločnosť nemala právo na odplatu za zhodnotenie majetku v dôchodkovom fonde, ak suma vypočítaná podľa predchádzajúcej vety mala zápornú hodnotu. Spoločnosť v deň určenia odplaty znížila hodnotu majetku v dôchodkovom fonde o vypočítanú sumu odplaty za zhodnotenie majetku v dôchodkovom fonde. Podrobný postup pre výpočet výšky odplaty a podmienky pre nárok na odplatu ustanovoval zákon o starobnom dôchodkovom sporení a príslušné vykonávacie právne predpisy. Odplata za zhodnotenie majetku v dôchodkovom fonde bola určená podľa vzorca uvedeného v prílohe č. 2 Zákona č. 43/2004 Z. z. o starobnom dôchodkovom sporení. Koeficient na určenie výšky odplaty za zhodnotenie majetku v dôchodkovom fonde bol vo výške 0,1).

3	1	5	7	0	0	I	L	G	A	H	U	6	J	Q	3	M	N	8	5
---	---	---	---	---	---	---	---	---	---	---	---	---	---	---	---	---	---	---	---

Názov spravovaného fondu

D	y	n	a	m	i	k	a	-	A	k	c	i	o	v	ý		n	e	g	a	r	a	n	t	o	v	a	n	ý			
d	ô	c	h	o	d	k	o	v	ý		f	o	n	d		N	N	d.	s.	s.	,	a.	s.									

Spoločnosť je povinná každý pracovný deň určiť pomernú časť odplaty za správu dôchodkového fondu. V ten istý pracovný deň sa zníži o sumu pomernej časti odplaty za správu hodnota majetku v dôchodkovom fonde.

Náklady na služby depozitára sú vo výške 0,01 % (v roku 2022 boli vo výške 0,01 %) z čistej hodnoty majetku v dôchodkovom fonde a znižujú dôchodkovú jednotku fondu. K odplate za výkon činnosti depozitára je účtovaná DPH v zmysle platných právnych predpisov.

Náklady na služby depozitára sú nákladom fondu. Okrem tejto odplaty má depozitár nárok na úhradu nákladov za ďalšie služby, najmä za vedenie bežných účtov, vedenie účtov majiteľa cenných papierov, správu a úschovu cenných papierov, ktoré sú účtované na ťarchu dôchodkového fondu.

2.9 Dôchodkové jednotky

Dôchodková jednotka vyjadruje podiel sporiteľa na majetku v dôchodkovom fonde.

Aktuálna hodnota doplnkovej dôchodkovej jednotky doplnkového dôchodkového fondu v deň výpočtu sa určí ako podiel čistej hodnoty majetku v doplnkovom dôchodkovom fonde a počtu všetkých doplnkových dôchodkových jednotiek evidovaných na osobných účtoch všetkých účastníkov alebo poberateľov dávok v doplnkovom dôchodkovom fonde v deň výpočtu.

Podiely sporiteľov sú vykazované v súvahe v riadku „Dôchodkové jednotky“.

2.10 Záonné požiadavky

V súlade s ustanoveniami Zákona č. 43/2004 Z. z. o starobnom dôchodkovom sporení v platnom znení dôchodkový fond podlieha viacerým limitom a obmedzeniam týkajúcich sa jeho investovania. Dôchodková správcovská spoločnosť investuje majetok v dôchodkovom fonde v súlade so zákonom o starobnom dôchodkovom sporení a v súlade so štatútom fondu. Cieľom investičnej stratégie dôchodkového fondu je zhodnotenie vložených prostriedkov v dlhodobom horizonte. Majetok v dôchodkovom fonde môžu tvoriť peňažné, dlhopisové, akciové investície, ďalej investície uvedené v štatúte dôchodkového fondu a obchody určené na obmedzenie úrokového rizika, menového rizika alebo iného rizika súvisiaceho s majetkom v dôchodkovom fonde. Viac informácií o investičnej stratégii fondu je uvedených v štatúte fondu zverejnenom na stránke Spoločnosti.

Ak v dôchodkovom fonde v sledovanom období poklesne hodnota dôchodkovej jednotky, spoločnosť nie je povinná doplniť hodnotu majetku v dôchodkovom fonde z vlastného majetku podľa ustanovení zákona č. 43/2004 Z. z. o starobnom dôchodkovom sporení v platnom znení.

3 1 5 7 0 0 I L G A H U 6 J Q 3 M N 8 5

Názov spravovaného fondu

D y n a m i k a - A k c i o v ý n e g a r a n t o v a n ý
d ô c h o d k o v ý f o n d N N d. s. s. , a. s.

C. PREHĽAD O PEŇAŽNÝCH TOKOCH

Označenie	C. Prehľad o peňažných tokoch	Bežné účtovné obdobie	Bezprostredne predchádzajúce účtovné obdobie
x	Peňažný tok z prevádzkovej činnosti	x	x
1.	Výnosy z úrokov, odplát a provízií (+)	2 725 304	1 156 323
2.	Zmena stavu pohľadávok z úrokov, odplát a provízií (-)	(821 324)	(27 426)
3.	Náklady na úroky, odplaty a provízie (-)	(2 030 555)	(1 428 458)
4.	Závazky z úrokov, odplát a provízií (+)	76 452	(512)
5.	Výnosy z dividend (+)	3 556 065	3 685 580
6.	Zmena stavu pohľadávok za dividendy (-)	(14 653)	7 513
7.	Obrat strany Cr usporiadacích účtov obchodovania s finančnými nástrojmi, drahými kovmi (+)	94 638 414	80 323 934
8.	Zmena stavu pohľadávok za predané finančné nástroje, drahé kovy (-)		
9.	Obrat strany Dt analytických účtov prvotného zaúčtovania účtov FN, drahých kovov (-)	(144 173 616)	(105 831 728)
10.	Zmena stavu záväzkov na zaplatenie kúpnej ceny FN, drahých kovov (+)		
11.	Výnos z odpísaných pohľadávok (+)		
12.	Náklady na dodávateľov (-)		
13.	Zmena stavu záväzkov voči dodávateľom (+)		
14.	Náklady na zrážkovú daň z príjmov (-)		
15.	Záväzok na zrážkovú daň z príjmov (+)		
I.	Čistý peňažný tok z prevádzkovej činnosti	(46 043 913)	(22 114 774)
x	Peňažný tok z investičnej činnosti		
16.	Zníženie/ zvýšenie poskytnutých úverov a vkladov (+/-)		
II.	Čistý peňažný tok z investičnej činnosti		
x	Peňažný tok z finančnej činnosti		
17.	Emitované podielové listy/príspevky sporiteľov (+)	66 850 095	97 568 581
18.	Prestupy do/výstupy z fondu, vrátene PL (+/-),	(32 962 746)	(62 691 008)
19.	Zmena stavu záväzkov z výstupov z fondov a záväzkov za vrátené PL/ pohľadávok z prestupov do (+/-)	(480 762)	804 377
20.	Dedičstvá (-)		
21.	Zmena stavu záväzkov na výplatu dedičstiev (+)		
22.	Preddavky na emitovanie podielových listov		
23.	Zvýšenie/zníženie prijatých úverov (+/-)		
24.	Náklady na úroky za úvery (-)		
25.	Zmena stavu záväzkov za úroky za úvery (+)		
III.	Čistý peňažný tok z finančnej činnosti	33 406 587	35 681 950
IV.	Účinok zmien vo výmenných kurzoch na peňažné prostriedky v cudzej mene	(995 188)	1 513 247
V.	Čistý vzrast/pokles peňažných prostriedkov a ich ekvivalentov I.+II.+III.+IV.	(13 632 514)	15 080 423
VI.	Peňažné prostriedky a ich ekvivalenty na začiatku účtovného obdobia	17 499 928	2 419 505
VII.	Peňažné prostriedky a ich ekvivalenty na konci účtovného obdobia VI.+V.	3 867 414	17 499 928

3 1 5 7 0 0 I L G A H U 6 J Q 3 M N 8 5

Názov spravovaného fondu

D y n a m i k a - A k c i o v ý n e g a r a n t o v a n ý
d ô c h o d k o v ý f o n d N N d. s. s. , a. s.

D. PREHĽAD O ZMENÁCH V ČISTOM MAJETKU FONDU

Označenie	POLOŽKA	Bežné účtovné obdobie	Bezprostredne predchádzajúce účtovné obdobie
a	b	1	2
I.	Čistý majetok na začiatku obdobia	286 297 591	298 989 627
a)	počet podielov/dôchodkových jednotiek/doplňkových dôchodkových jednotiek	5 442 609 566	4 802 891 907
b)	hodnota jedného podielu/jednej dôchodkovej jednotky/jednej doplnkovej dôchodkovej jednotky	0,052603	0,062252
1.	Upísané podielové listy/príspevky do dôchodkových a doplnkových dôchodkových fondov	66 850 095	97 568 581
2.	Zisk alebo strata fondu	46 720 683	(47 569 609)
3.	Vloženie výnosov podielnikov do majetku fondu		
4.	Výplata výnosov podielnikom		
5.	Odpísanie dôchodkových jednotiek za správu fondu		
6.	Vrátené podielové listy/prevedené dôchodkové jednotky/prevedené a vyplatené doplnkové dôchodkové jednotky	(32 962 746)	(62 691 008)
II.	Nárast/pokles čistého majetku	80 608 032	(12 692 036)
A.	Čistý majetok na konci obdobia	366 905 622	286 297 591
a)	počet podielov/dôchodkových jednotiek/ doplnkových dôchodkových jednotiek	6 044 474 094	5 442 609 566
b)	hodnota jedného podielu/jednej dôchodkovej jednotky/ jednej doplnkovej dôchodkovej jednotky	0,060701	0,052603

3 1 5 7 0 0 I L G A H U 6 J Q 3 M N 8 5

Názov spravovaného fondu

D y n a m i k a - A k c i o v ý n e g a r a n t o v a n ý
d ô c h o d k o v ý f o n d N N d. s. s. , a. s.

E. POZNÁMKY K POLOŽKÁM SÚVAHY A VÝKAZU ZISKOV A STRÁT

Súvaha fondu

Aktíva

Číslo riadku	2.I. EUR Dlhopisy oceňované RH podľa dohodnutej doby splatnosti	Bežné účtovné obdobie	Bezprostredne predchádzajúce účtovné obdobie
1.	Do jedného mesiaca		
2.	Do troch mesiacov		
3.	Do šiestich mesiacov		
4.	Do jedného roku	2 979 571	
5.	Do dvoch rokov	0	6 871 435
6.	Do piatich rokov	19 028 127	29 783 720
7.	Nad päť rokov	75 465 338	46 193 966
	Spolu	97 473 036	82 849 121

Číslo riadku	2.II. EUR Dlhopisy oceňované RH podľa zostatkovej doby splatnosti	Bežné účtovné obdobie	Bezprostredne predchádzajúce účtovné obdobie
1.	Do jedného mesiaca		
2.	Do troch mesiacov	498 049	
3.	Do šiestich mesiacov	2 979 571	1 205 974
4.	Do jedného roku	7 736 714	18 563 035
5.	Do dvoch rokov	2 979 272	15 427 413
6.	Do piatich rokov	16 623 301	10 805 866
7.	Nad päť rokov	66 656 129	36 846 833
	Spolu	97 473 036	82 849 121

Číslo riadku	2.III. EUR Dlhopisy oceňované RH	Bežné účtovné obdobie	Bezprostredne predchádzajúce účtovné obdobie
a.	bez kupónov		11 691 600
a.1.	nezaložené		11 691 600
a.2.	založené v repoobchodoch		
a.3.	založené		
b.	s kupónmi	97 473 036	71 157 521
b.1.	nezaložené	97 473 036	71 157 521
b.2.	založené v repoobchodoch		
b.3.	založené		
	Spolu	97 473 036	82 849 121

3 1 5 7 0 0 I L G A H U 6 J Q 3 M N 8 5

Názov spravovaného fondu

D y n a m i k a - A k c i o v ý n e g a r a n t o v a n ý
d ô c h o d k o v ý f o n d N N d. s. s. , a. s.

Číslo riadku	3.a).I. Obchodovateľné akcie	Bežné účtovné obdobie	Bezprostredne predchádzajúce účtovné obdobie
1.	Obchodovateľné akcie	45 767 664	29 851 126
1.1.	nezaložené	45 767 664	29 851 126
1.2.	založené v repoobchodoch		
1.3.	založené		
	Spolu	45 767 664	29 851 126

Číslo riadku	3.a).II. Obchodovateľné akcie podľa mien, v ktorých sú ocenené	Bežné účtovné obdobie	Bezprostredne predchádzajúce účtovné obdobie
1.	EUR	5 304 409	3 818 907
2.	USD	1 111 047	792 326
3.	JPY		
4.	CHF		
5.	GBP		
6.	SEK		
7.	CZK	7 583 201	6 253 425
8.	HUF	4 524 437	2 320 506
9.	PLN	15 279 810	9 940 486
10.	CAD		
11.	AUD		
12.	RON	11 964 760	6 725 476
13.	Ostatné meny		
	Spolu	45 767 664	29 851 126

Číslo riadku	4.I. Podielové listy	Bežné účtovné obdobie	Bezprostredne predchádzajúce účtovné obdobie
1.	PL otvorených podielových fondov	220 568 696	157 242 199
1.1.	nezaložené	220 568 696	157 242 199
1.2.	založené v repoobchodoch		
1.3.	založené		
2.	PL ostatné		
2.1.	nezaložené		
2.2.	založené v repoobchodoch		
2.3.	založené		
	Spolu	220 568 696	157 242 199

Číslo riadku	4.II. Podielové listy podľa mien, v ktorých sú ocenené	Bežné účtovné obdobie	Bezprostredne predchádzajúce účtovné obdobie
1.	EUR	131 161 640	98 150 164
2.	USD	89 407 056	59 092 035
	Spolu	220 568 696	157 242 199

3 1 5 7 0 0 I L G A H U 6 J Q 3 M N 8 5

Názov spravovaného fondu

D y n a m i k a - A k c i o v ý n e g a r a n t o v a n ý
d ô c h o d k o v ý f o n d N N d. s. s. , a. s.

Číslo riadku	9. EUR Peňažné prostriedky a ekvivalenty peňažných prostriedkov	Bežné účtovné obdobie	Bezprostredne predchádzajúce účtovné obdobie
1.	Bežné účty	1 936 177	4 390 404
2.	Poskytnuté úvery splatné na požiadanie a do 24 hodín a vklady splatné do 24 hodín		
3.	Pohľadávky na peňažné prostriedky v rámci spotových operácií		
4.	Cenné papiere peňažného trhu s dohodnutou dobou splatnosti najviac tri mesiace		
x	Medzisúčet - súvaha	1 936 177	4 390 404
5.	Úverové linky na okamžité čerpanie peňažných prostriedkov		
	Spolu	1 936 177	4 390 404

Číslo riadku	9. USD Peňažné prostriedky a ekvivalenty peňažných prostriedkov	Bežné účtovné obdobie	Bezprostredne predchádzajúce účtovné obdobie
1.	Bežné účty	437 701	8 547 745
2.	Poskytnuté úvery splatné na požiadanie a do 24 hodín a vklady splatné do 24 hodín		
3.	Pohľadávky na peňažné prostriedky v rámci spotových operácií		
4.	Cenné papiere peňažného trhu s dohodnutou dobou splatnosti najviac tri mesiace		
x	Medzisúčet - súvaha	437 701	8 547 745
5.	Úverové linky na okamžité čerpanie peňažných prostriedkov		
	Spolu	437 701	8 547 745

Číslo riadku	9. CZK Peňažné prostriedky a ekvivalenty peňažných prostriedkov	Bežné účtovné obdobie	Bezprostredne predchádzajúce účtovné obdobie
1.	Bežné účty	499 961	1 442 831
2.	Poskytnuté úvery splatné na požiadanie a do 24 hodín a vklady splatné do 24 hodín		
3.	Pohľadávky na peňažné prostriedky v rámci spotových operácií		
4.	Cenné papiere peňažného trhu s dohodnutou dobou splatnosti najviac tri mesiace		
x	Medzisúčet - súvaha	499 961	1 442 831
5.	Úverové linky na okamžité čerpanie peňažných prostriedkov		
	Spolu	499 961	1 442 831

3 1 5 7 0 0 I L G A H U 6 J Q 3 M N 8 5

Názov spravovaného fondu

D y n a m i k a - A k c i o v ý n e g a r a n t o v a n ý
d ô c h o d k o v ý f o n d N N d. s. s. , a. s.

Číslo riadku	9. HUF Peňažné prostriedky a ekvivalenty peňažných prostriedkov	Bežné účtovné obdobie	Bezprostredne predchádzajúce účtovné obdobie
1.	Bežné účty	525 422	189 930
2.	Poskytnuté úvery splatné na požiadanie a do 24 hodín a vklady splatné do 24 hodín		
3.	Pohľadávky na peňažné prostriedky v rámci spotových operácií		
4.	Cenné papiere peňažného trhu s dohodnutou dobou splatnosti najviac tri mesiace		
x	Medzisúččet - súvaha	525 422	189 930
5.	Úverové linky na okamžité čerpanie peňažných prostriedkov		
	Spolu	525 422	189 930

Číslo riadku	9. PLN Peňažné prostriedky a ekvivalenty peňažných prostriedkov	Bežné účtovné obdobie	Bezprostredne predchádzajúce účtovné obdobie
1.	Bežné účty	35 938	2 019 230
2.	Poskytnuté úvery splatné na požiadanie a do 24 hodín a vklady splatné do 24 hodín		
3.	Pohľadávky na peňažné prostriedky v rámci spotových operácií		
4.	Cenné papiere peňažného trhu s dohodnutou dobou splatnosti najviac tri mesiace		
x	Medzisúččet - súvaha	35 938	2 019 230
5.	Úverové linky na okamžité čerpanie peňažných prostriedkov		
	Spolu	35 938	2 019 230

Číslo riadku	9. RON Peňažné prostriedky a ekvivalenty peňažných prostriedkov	Bežné účtovné obdobie	Bezprostredne predchádzajúce účtovné obdobie
1.	Bežné účty	432 215	909 788
2.	Poskytnuté úvery splatné na požiadanie a do 24 hodín a vklady splatné do 24 hodín		
3.	Pohľadávky na peňažné prostriedky v rámci spotových operácií		
4.	Cenné papiere peňažného trhu s dohodnutou dobou splatnosti najviac tri mesiace		
x	Medzisúččet - súvaha	432 215	909 788
5.	Úverové linky na okamžité čerpanie peňažných prostriedkov		
	Spolu	432 215	909 788

3 1 5 7 0 0 I L G A H U 6 J Q 3 M N 8 5

Názov spravovaného fondu

D y n a m i k a - A k c i o v ý n e g a r a n t o v a n ý
d ô c h o d k o v ý f o n d N N d. s. s. , a. s.

Výkaz ziskov a strát fondu

Číslo riadku	1.1. Úroky	Bežné účtovné obdobie	Bezprostredne predchádzajúce účtovné obdobie
1.	Bežné účty		
2.	Reverzné repoobchody		
3.	Vklady v bankách		
4.	Dlhové cenné papiere	2 722 530	1 152 714
5.	Pôžičky obchodným spoločnostiam		
	Spolu	2 722 530	1 152 714

Číslo riadku	2. EUR Výnosy z podielových listov	Bežné účtovné obdobie	Bezprostredne predchádzajúce účtovné obdobie
1.	Otvorené podielové listy	449 526	563 927
2.	Uzatvorené podielové listy		
3.	Špeciálne podielové fondy		
4.	Špeciálne podielové fondy nehnuteľností		
	Spolu	449 526	563 927

Číslo riadku	2. USD Výnosy z podielových listov	Bežné účtovné obdobie	Bezprostredne predchádzajúce účtovné obdobie
1.	Otvorené podielové listy	946 660	767 594
2.	Uzatvorené podielové listy		
3.	Špeciálne podielové fondy		
4.	Špeciálne podielové fondy nehnuteľností		
	Spolu	946 660	767 594

Číslo riadku	2. JPY Výnosy z podielových listov	Bežné účtovné obdobie	Bezprostredne predchádzajúce účtovné obdobie
1.	Otvorené podielové listy	17 453	49 184
2.	Uzatvorené podielové listy		
3.	Špeciálne podielové fondy		
4.	Špeciálne podielové fondy nehnuteľností		
	Spolu	17 453	49 184

3 1 5 7 0 0 I L G A H U 6 J Q 3 M N 8 5

Názov spravovaného fondu

D y n a m i k a - A k c i o v ý n e g a r a n t o v a n ý
d ô c h o d k o v ý f o n d N N d. s. s. , a. s.

Číslo riadku	3.1 Dividendy	Bežné účtovné obdobie	Bezprostredne predchádzajúce účtovné obdobie
1.	EUR	248 776	289 250
2.	USD	57 379	114 767
3.	JPY		
4.	CHF		
5.	GBP		
6.	SEK		
7.	CZK	576 060	490 933
8.	HUF	108 488	103 547
9.	PLN	448 082	354 331
10.	CAD		
11.	AUD		
12.	RON	703 641	952 047
	Spolu	2 142 426	2 304 875

Číslo riadku	4./c. Zisk/strata z operácií s cennými papiermi	Bežné účtovné obdobie	Bezprostredne predchádzajúce účtovné obdobie
1.	Akcie	9 086 704	(8 957 515)
2.	Krátkodobé dlhové cenné papiere		
3.	Dlhodobé dlhové cenné papiere	6 606 214	(19 799 179)
4.	Podielové listy	27 772 139	(23 739 609)
	Spolu	43 465 057	(52 496 303)

Číslo riadku	5./d. Zisk/strata z operácií s devízami	Bežné účtovné obdobie	Bezprostredne predchádzajúce účtovné obdobie
1.	EUR		
2.	USD	(2 089 948)	1 734 402
3.	JPY	(774)	(251)
4.	CHF		
5.	GBP		
6.	SEK		
7.	CZK	(179 170)	175 291
8.	HUF	119 770	(236 499)
9.	PLN	1 196 595	(154 523)
10.	CAD		
11.	AUD		
12.	RON	(41 661)	(5 171)
13.	Ostatné meny		
	Spolu	(995 188)	1 513 249

3 1 5 7 0 0 I L G A H U 6 J Q 3 M N 8 5

Názov spravovaného fondu

D y n a m i k a - A k c i o v ý n e g a r a n t o v a n ý
d ô c h o d k o v ý f o n d N N d. s. s. , a. s.

Číslo riadku	i. Bankové a iné poplatky	Bežné účtovné obdobie	Bezprostredne predchádzajúce účtovné obdobie
1.	Bankové odplaty a poplatky	2 326	10 330
2.	Burzové odplaty a poplatky		
3.	Odplaty obchodníkom s cennými papiermi	5 609	4 718
4.	Odplaty centrálnemu depozitárovi cenných papierov	165 512	140 251
	Spolu	173 447	155 299

3 1 5 7 0 0 I L G A H U 6 J Q 3 M N 8 5

Názov spravovaného fondu

D y n a m i k a - A k c i o v ý n e g a r a n t o v a n ý
d ô c h o d k o v ý f o n d N N d. s. s. , a. s.

F. PREHĽAD O INÝCH AKTÍVACH A O INÝCH PASÍVACH

Označenie	POLOŽKA	Bežné účtovné obdobie	Bezprostredne predchádzajúce účtovné obdobie
a	b	1	2
x	Iné aktíva	x	x
1.	Práva na vypožičanie peňažných prostriedkov		
2.	Pohľadávky zo spotových obchodov		
3.	Pohľadávky z termínovaných obchodov		
4.	Pohľadávky z európskych opcí		
5.	Pohľadávky z amerických opcí		
6.	Pohľadávky z bankových záruk		
7.	Pohľadávky z ručenia		
8.	Pohľadávky zo záložných práv		
9.	Cenné papiere nadobudnuté zabezpečovacím prevodom práva		
10.	Práva k cudzím veciam a právam		
11.	Hodnoty odovzdané do úschovy a na uloženie	363 809 396	269 942 446
12.	Hodnoty odovzdané do správy		
13.	Hodnoty v evidencii		
	Iné aktíva spolu	363 809 396	269 942 446
Označenie	POLOŽKA	Bežné účtovné obdobie	Bezprostredne predchádzajúce účtovné obdobie
a	b	1	2
x	Iné pasíva	x	x
1.	Záväzky na požičanie peňažných prostriedkov		
2.	Záväzky zo spotových obchodov		
3.	Záväzky z termínovaných obchodov		
4.	Záväzky z európskych opcí		
5.	Záväzky z amerických opcí		
6.	Záväzky z ručenia		
7.	Záväzky zo záložných práv a zálohov		
8.	Cenné papiere prevedené zabezpečovacím prevodom práva		
9.	Práva iných k veciam a právam fondu		
10.	Hodnoty prevzaté do správy		
11.	Záväzky v evidencii		
	Iné pasíva spolu		

Položky hodnoty odovzdané do úschovy predstavujú reálnu hodnotu dlhopisov/ podielových listov/ akcií v majetku dôchodkového fondu, ktoré sú uložené do úschovy u Depozitára.

3 1 5 7 0 0 I L G A H U 6 J Q 3 M N 8 5

Názov spravovaného fondu

D y n a m i k a - A k c i o v ý n e g a r a n t o v a n ý
d ô c h o d k o v ý f o n d N N d. s. s. , a. s.**G. INFORMACIE O TRANSAKCIÁCH SO SPRIAZNENÝMI OSOBAMI**

NN dôchodková správcovská spoločnosť, a.s.

Označenie	POLOŽKA	Bežné účtovné obdobie	Bezprostredne predchádzajúce účtovné obdobie
Číslo riadku	Súvaha		
	Pasíva		
3.	Závazky voči správcovskej spoločnosti	138 933	73 943
	Výkaz ziskov a strát		
k.1.	Odplata za správu	1 454 666	846 802
k.2.	Odplata za zhodnotenie majetku v dôchodkovom fonde		68 844

Správcovská spoločnosť nie je spriaznenou osobou podielových fondov, jej prezentácia v týchto poznámkach slúži pre účely lepšej informovanosti užívateľov účtovnej závierky.

H. OSTATNÉ POZNÁMKY

1. Medzi dňom, ku ktorému sa zostavuje účtovná závierka a dňom zostavenia účtovnej závierky nenastali mimoriadne udalosti, ktoré by významne ovplyvnili hospodárenie účtovnej jednotky.
2. V akciovom dôchodkovom fonde je k 31. decembru 2023 evidovaných 60 656 sporiteľov (2022 : 51 471 sporiteľov).¹
3. Hospodársky výsledok fondu sa pripisuje na osobné účty účastníkov dôchodkového sporenia. V účtovníctve bude prevedený na ostatné kapitálové fondy.

I. UDALOSTI, KTORÉ NASTALI PO DNI, KU KTORÉMU SA ZOSTAVUJE ÚČTOVNÁ ZÁVIERKA

Po 31. decembri 2023 nenastali také udalosti, ktoré by si vyžadovali zverejnenie alebo vykázanie v tejto účtovnej závierke.

¹ V počte sporiteľov k 31.12.2023 je vykázaný počet sporiteľov v danom fonde bez ohľadu na veľkosť pomeru sporenia. Sporiteľ sporiaci vo viacerých fondoch je vykázaný v každom fonde, v ktorom spori.

Správa nezávislého audítora a účtovná závierka

Harmónia – Zmiešaný negarantovaný dôchodkový fond
– NN dôchodková správcovská spoločnosť, a. s.

za rok končiaci sa 31. decembra 2023



KPMG Slovensko spol. s r. o.
Dvořákovo nábrežie 10
811 02 Bratislava
Slovakia

Tel +421 (0)2 59 98 41 11
Web www.kpmg.sk

Správa nezávislého audítora

Akcionárovi, dozornej rade a predstavenstvu spoločnosti NN dôchodková správcovská spoločnosť, a.s. („Spoločnosť“) spravujúcej dôchodkový fond Harmónia - Zmiešaný negarantovaný d.f. – NN dôchodková správcovská spoločnosť, a.s. („Fond“).

Správa z auditu účtovnej závierky

Názor

Uskutočnili sme audit účtovnej závierky Fondu, ktorá obsahuje:

- súvahu k 31. decembru 2023;
- výkaz ziskov a strát za rok od 1. januára do 31. decembra 2023; a
- poznámky, ktoré obsahujú súhrn významných účtovných zásad a účtovných metód.

Podľa nášho názoru, priložená účtovná závierka poskytuje pravdivý a verný obraz finančnej situácie Fondu k 31. decembru 2023 a výsledku jej hospodárenia za rok končiaci sa k uvedenému dátumu podľa zákona č. 431/2002 Z. z. o účtovníctve v znení neskorších predpisov („zákon o účtovníctve“).

Základ pre názor

Audit sme vykonali podľa medzinárodných audítorských štandardov (International Standards on Auditing, ISA). Naša zodpovednosť podľa týchto štandardov je uvedená v našej správe v odseku Zodpovednosť audítora za audit účtovnej závierky. Od Spoločnosti a Fondu sme nezávislí podľa ustanovení zákona č. 423/2015 Z. z. o štatutárnom audite a o zmene a doplnení zákona č. 431/2002 Z. z. o účtovníctve v znení neskorších predpisov („zákon o štatutárnom audite“) týkajúcich sa etiky, vrátane Etického kódexu audítora, relevantných pre náš audit účtovnej závierky a splnili sme aj ostatné požiadavky týchto ustanovení týkajúcich sa etiky. Sme presvedčení, že audítorské dôkazy, ktoré sme získali, poskytujú dostatočný a vhodný základ pre náš názor.

Zodpovednosť štatutárneho orgánu a osôb poverených správou a riadením za účtovnú závierku

Štatutárny orgán je zodpovedný za zostavenie tejto účtovnej závierky tak, aby poskytovala pravdivý a verný obraz podľa zákona o účtovníctve a za tie interné kontroly, ktoré považuje za potrebné na zostavenie účtovnej závierky, ktorá neobsahuje významné nesprávnosti, či už v dôsledku podvodu alebo chyby.

Pri zostavovaní účtovnej závierky je štatutárny orgán zodpovedný za zhodnotenie schopnosti Fondu nepretržite pokračovať vo svojej činnosti, za opísanie skutočností týkajúcich sa nepretržitého pokračovania v činnosti, ak je to potrebné, a za použitie predpokladu nepretržitého pokračovania v činnosti v účtovníctve, ibaže by mal v úmysle Fond zlikvidovať alebo ukončiť jej činnosť, alebo by nemal inú realistickú možnosť než tak urobiť.

Osoby poverené správou a riadením sú zodpovedné za dohľad nad procesom finančného výkazníctva Fondu.

Zodpovednosť audítora za audit účtovnej závierky

Našou zodpovednosťou je získať primerané uistenie, či účtovná závierka ako celok neobsahuje významné nesprávnosti, či už v dôsledku podvodu alebo chyby, a vydať správu audítora, vrátane názoru. Primerané uistenie je uistenie vysokého stupňa, ale nie je zárukou toho, že audit vykonaný podľa medzinárodných audítorských štandardov vždy odhalí významné nesprávnosti, ak také existujú. Nesprávnosti môžu vzniknúť v dôsledku podvodu alebo chyby a za významné sa považujú vtedy, ak by sa dalo odôvodnene očakávať, že jednotlivito alebo v súhrne by mohli ovplyvniť ekonomické rozhodnutia používateľov, uskutočnené na základe tejto účtovnej závierky.

V rámci auditu uskutočneného podľa medzinárodných audítorských štandardov, počas celého auditu uplatňujeme odborný úsudok a zachováваме profesionálny skepticizmus. Okrem toho:

- Identifikujeme a posudzujeme riziká významnej nesprávnosti účtovnej závierky, či už v dôsledku podvodu alebo chyby, navrhujeme a uskutočňujeme audítorské postupy reagujúce na tieto riziká a získavame audítorské dôkazy, ktoré sú dostatočné a vhodné na poskytnutie základu pre náš názor. Riziko neodhalenia významnej nesprávnosti v dôsledku podvodu je vyššie ako toto riziko v dôsledku chyby, pretože podvod môže zahŕňať tajnú dohodu, falšovanie, úmyselné vynechanie, nepravdivé vyhlásenie alebo obídenie internej kontroly.
- Oboznamujeme sa s internými kontrolami relevantnými pre audit, aby sme mohli navrhnúť audítorské postupy vhodné za daných okolností, ale nie za účelom vyjadrenia názoru na efektívnosť interných kontrol Fondu.
- Hodnotíme vhodnosť použitých účtovných zásad a účtovných metód a primeranosť účtovných odhadov a uvedenie s nimi súvisiacich informácií, uskutočnené štatutárnym orgánom.
- Robíme záver o tom, či štatutárny orgán vhodne v účtovníctve používa predpoklad nepretržitého pokračovania v činnosti a na základe získaných audítorských dôkazov záver o tom, či existuje významná neistota v súvislosti s udalosťami alebo okolnosťami, ktoré by mohli významne spochybniť schopnosť Fondu nepretržite pokračovať v činnosti. Ak dospějeme k záveru, že

významná neistota existuje, sme povinní upozorniť v našej správe audítora na súvisiace informácie uvedené v účtovnej závierke alebo, ak sú tieto informácie nedostatočné, modifikovať náš názor. Naše závery vychádzajú z audítorských dôkazov získaných do dátumu vydania našej správy audítora. Budúce udalosti alebo okolnosti však môžu spôsobiť, že Fond prestane pokračovať v nepretržitej činnosti.

- Hodnotíme celkovú prezentáciu, štruktúru a obsah účtovnej závierky vrátane informácií v nej uvedených, ako aj to, či účtovná závierka zachytáva uskutočnené transakcie a udalosti spôsobom, ktorý vedie k ich vernému zobrazeniu.

S osobami poverenými správou a riadením komunikujeme okrem iného o plánovanom rozsahu a harmonograme auditu a o významných zisteniach auditu, vrátane všetkých významných nedostatkov internej kontroly, ktoré počas nášho auditu zistíme.

Audítorská spoločnosť:
KPMG Slovensko spol. s r.o.
Licencia SKAU č. 96



Zodpovedný audítor:
Ing. Martin Kršjak, FCCA
Licencia UDVA č. 990

Bratislava, 22. marca 2024

ÚČ FOND

ÚČTOVNÁ ZÁVIERKA

k 31.12.2023

LEI

3 1 5 7 0 0 7 W 8 6 X X S I W X 1 5 1 6

Daňové identifikačné číslo

2 0 2 1 8 9 6 6 9 0

Účtovná závierka

riadna schválená
 mimoriadna
 priebežná

Zostavená za obdobie

	mesiac	rok
od	0 1	2 0 2 3
do	1 2	2 0 2 3

IČO

3 5 9 0 2 9 8 1

SK NACE

6 5 . 3 0 . 0

(vyznačí sa)

Bezprostredne predchádzajúce obdobie

	mesiac	rok
od	0 1	2 0 2 2
do	1 2	2 0 2 2

Priložené súčasti účtovnej závierky

Súvaha (ÚČ FOND 1-02) Výkaz ziskov a strát (ÚČ FOND 2-02) Poznámky (ÚČ FOND 3-02)

Obchodné meno (názov) správcovskej spoločnosti

NN dôchodková správcovská spoločnosť, a.s.

Názov spravovaného fondu

Harmónia - Zmiešaný negarantovaný
dôchodkový fond NN d.s.s., a.s.

Sídlo správcovskej spoločnosti

Ulica

Jesenského

Číslo

4 / C

PSC

8 1 1 0 2

Obec

Bratislava

Telefónne číslo

/

Faxové číslo

/

E-mailová adresa

andrea.raschmanova@nn.sk

Zostavené dňa:

22/03/2024

Podpisový záznam štatutárneho orgánu alebo člena štatutárneho orgánu správcovskej spoločnosti:

Schválené dňa:

SÚVAHA
k 31.12.2023
v eurách

Označenie	POLOŽKA	Bežné účtovné obdobie	Bezprostredne predchádzajúce účtovné obdobie
a	b	1	2
x	Aktíva	x	x
I.	Investičný majetok (súčet položiek 1 až 8)	106 913 563	74 707 528
1.	Dlhopisy oceňované umorovanou hodnotou		
a)	bez kupónov		
b)	s kupónmi		
2.	Dlhopisy oceňované reálnou hodnotou	51 997 725	37 860 855
a)	bez kupónov	415 040	3 317 288
b)	s kupónmi	51 582 685	34 543 567
3.	Akcie a podiely v obchodných spoločnostiach	8 408 026	5 006 201
a)	obchodovateľné akcie	8 408 026	5 006 201
b)	neobchodovateľné akcie		
c)	podiely v obchodných spoločnostiach, ktoré nemajú formu cenného papiera		
d)	obstaranie neobchodovateľných akcií a podielov v obchodných spoločnostiach		
4.	Podielové listy	46 507 812	31 840 472
a)	otvorených podielových fondov	46 507 812	31 840 472
b)	ostatné		
5.	Krátkodobé pohľadávky		
a)	krátkodobé vklady v bankách		
b)	krátkodobé pôžičky obchodným spoločnostiam, v ktorých ma fond majetkový podiel		
c)	iné		
d)	obrátené repoobchody		
6.	Dlhodobé pohľadávky		
a)	dlhodobé vklady v bankách		
b)	dlhodobé pôžičky obchodným spoločnostiam, v ktorých ma fond majetkový podiel		
7.	Deriváty		
8.	Drahé kovy		
II.	Neinvestičný majetok (súčet položiek 9 a 10)	1 575 692	6 208 588
9.	Peňažné prostriedky a ekvivalenty peňažných prostriedkov	1 559 027	6 196 054
10.	Ostatný majetok	16 665	12 534
	Aktíva spolu	108 489 255	80 916 116

SÚVAHA
k 31.12.2023
v eurách

Označenie	POLOŽKA	Bežné účtovné obdobie	Bezprostredne predchádzajúce účtovné obdobie
a	b	1	2
x	Pasíva	x	x
I.	Záväzky (súčet položiek 1 až 7)	342 225	606 793
1.	Záväzky voči bankám		
2.	Záväzky z vrátenie podielov/z ukončenia sporenia/ukončenia účasti	287 631	575 985
3.	Záväzky voči správcovskej spoločnosti	40 938	20 680
4.	Deriváty		
5.	Repoobchody		
6.	Záväzky z vypožičania finančného majetku		
7.	Ostatné záväzky	13 656	10 128
II.	Vlastné imanie	108 147 030	80 309 323
8.	Podielové listy/Dôchodkové jednotky/Doplňkové dôchodkové jednotky, z toho	108 147 030	80 309 323
a)	zisk alebo strata za účtovné obdobie	11 132 340	(12 481 208)
	Pasíva spolu	108 489 255	80 916 116

3	1	5	7	0	0	7	W	8	6	X	X	S	I	W	X	1	5	1	6
---	---	---	---	---	---	---	---	---	---	---	---	---	---	---	---	---	---	---	---

Názov spravovaného fondu

H	a	r	m	ó	n	i	a	-	Z	m	i	e	š	a	n	ý		n	e	g	a	r	a	n	t	o	v	a	n	ý		
d	ô	c	h	o	d	k	o	v	ý		f	o	n	d			N	N	d.	s.	s.	,		a.	s.							

VÝKAZ ZISKOV A STRÁT
v eurách
za 12 mesiacov roku 2023

Označenie	POLOŽKA	Bežné účtovné obdobie	Bezprostredne predchádzajúce účtovné obdobie
a	b	1	2
1.	Výnosy z úrokov	1 228 760	460 197
1.1.	úroky	1 228 760	460 197
1.2./a.	výsledok zaistenia		
1.3./b.	zníženie hodnoty príslušného majetku/ zrušenie zníženia hodnoty príslušného majetku		
2.	Výnosy z podielových fondov	307 993	268 239
3.	Výnosy z dividend a z iných podielov na zisku	333 585	420 413
3.1.	dividendy a iné podiely na zisku	333 585	420 413
3.2.	výsledok zaistenia		
4./c.	Zisk/strata z operácií s cennými papiermi a podielmi	9 912 697	(13 525 618)
5./d.	Zisk/strata z operácií s devízami	(120 976)	233 066
6./e.	Zisk/strata z derivátov		
7./f.	Zisk/strata z operáciami s drahými kovmi		
8./g.	Zisk/strata z operácií s iným majetkom	760	800
I.	Výnos z majetku vo fonde	11 662 819	(12 142 903)
h.	Transakčné náklady	1 256	2 503
i.	Bankové a iné poplatky	49 265	42 919
II.	Čistý výnos z majetku vo fonde	11 612 298	(12 188 325)
j.	Náklady na financovanie fondu	52 046	52 924
j.1.	náklady na úroky		
j.2.	zisky/straty zo zaistenia úrokov		
j.3.	náklady na dane a poplatky	52 046	52 924
III.	Čistý zisk/strata zo správy majetku vo fonde	11 560 252	(12 241 249)
k.	Náklady na	416 806	230 731
k.1.	odplatu za správu fondu	416 806	230 731
k.2.	odplatu za zhodnotenie majetku v dôchodkovom fonde		
l.	Náklady na odplaty za služby depozitára	11 106	9 228
m.	Náklady na audit účtovnej závierky		
A.	Zisk alebo strata za účtovné obdobie	11 132 340	(12 481 208)

Poznámky na stranách 5 až 20 sú neoddeliteľnou súčasťou tejto účtovnej závierky.

3	1	5	7	0	0	7	W	8	6	X	X	S	I	W	X	1	5	1	6
---	---	---	---	---	---	---	---	---	---	---	---	---	---	---	---	---	---	---	---

Názov spravovaného fondu

H	a	r	m	ó	n	i	a	-	Z	m	i	e	š	a	n	ý		n	e	g	a	r	a	n	t	o	v	a	n	ý		
d	ô	c	h	o	d	k	o	v	ý		f	o	n	d			N	N	d.	s.	s.	,	a.	s.								

POZNÁMKY

**účtovnej závierky zostavenej
k 31.12.2023
v eurách**

A. VŠEOBECNÉ INFORMÁCIE O FONDE**1 Údaje o dôchodkovom fonde a predmet činnosti**

Názov a sídlo účtovnej jednotky:

**Harmónia – Zmiešaný negarantovaný dôchodkový fond – NN dôchodková správcovská spoločnosť, a. s.
Jesenského 4/C
811 02 Bratislava**
(ďalej len „zmiešaný fond“)

Zmiešaný fond bol vytvorený pripísaním prvých príspevkov na dôchodkové sporenie na bežný účet fondu dňa 22. marca 2005 s počiatočnou hodnotou dôchodkovej jednotky rovnajúcej sa 0,033194 EUR.

Zmiešaný fond bol založený na dobu neurčitú a nemá právnu subjektivitu, práva a povinnosti k nemu vykonáva NN dôchodková správcovská spoločnosť, a.s. (ďalej len „Spoločnosť“ alebo „NN“) so sídlom Jesenského 4/C, 811 02 Bratislava.

Priamou materskou spoločnosťou správcovskej spoločnosti je NN Životná poisťovňa, a.s., Jesenského 4/C, 811 02 Bratislava.

Obchodné meno materskej spoločnosti celej skupiny („ultimate shareholder“): NN Group N.V., Schenkade 65, 2595 AS, Den Haag, Holandské kráľovstvo

Dňa 06.09.2019 valné zhromaždenie Spoločnosti rozhodlo o zlúčení Spoločnosti s inou dôchodkovou správcovskou spoločnosťou – spoločnosťou AEGON, d.s.s., a.s., so sídlom Slávičie údolie 106, 811 02 Bratislava, IČO: 35 902 612 (ďalej len „AEGON, d.s.s., a.s.“), ktorá bola zrušená bez likvidácie jej zlúčením so Spoločnosťou s účinnosťou odo dňa 01.11.2019. Národná banka Slovenska udelila predchádzajúci súhlas na zlúčenie Spoločnosti ako nástupníckej spoločnosti so spoločnosťou AEGON, d.s.s., a.s. ako zanikajúcou spoločnosťou svojim rozhodnutím č. sp.: NBS1-000-036-753, č. z.: 100-000-189-721 zo dňa 02.09.2019, ktoré nadobudlo právoplatnosť dňa 02.09.2019.

Depozitárom majetku fondov Spoločnosti bola do 31.01.2019 Všeobecná úverová banka, a.s., so sídlom Mlynské nivy 1, 829 90 Bratislava. Depozitárom Spoločnosti je od 01.02.2019 Slovenská sporiteľňa, a.s., so sídlom Tomášikova 48, 832 37 Bratislava.

Majetok v dôchodkovom fonde a hospodárenie s týmto majetkom sa eviduje oddelene od majetku a hospodárenia dôchodkovej správcovskej spoločnosti a od majetku a hospodárenia s týmto majetkom v iných dôchodkových fondoch, ktoré dôchodková správcovská spoločnosť spravuje.

Rizikový profil fondu:

Zmiešaný fond je určený predovšetkým pre sporiteľov, ktorí uprednostňujú potenciálne vyšší výnos a zároveň sú ochotní akceptovať stredne vysokú mieru rizika poklesu hodnoty majetku v dôchodkovom fonde. Majetok v dôchodkovom fonde môže byť použitý iba s cieľom zabezpečiť riadne a bezpečné investovanie majetku v dôchodkovom fonde a ochranu sporiteľov a poberateľov dôchodku starobného dôchodkového sporenia. Dlhodobým cieľom dôchodkovej správcovskej spoločnosti s majetkom dôchodkového fondu je dosiahnutie stabilného zhodnotenia pri zachovaní primeranej miery rizika.

3	1	5	7	0	0	7	W	8	6	X	X	S	I	W	X	1	5	1	6
---	---	---	---	---	---	---	---	---	---	---	---	---	---	---	---	---	---	---	---

Názov spravovaného fondu

H	a	r	m	ó	n	i	a	-	Z	m	i	e	š	a	n	ý		n	e	g	a	r	a	n	t	o	v	a	n	ý		
d	ô	c	h	o	d	k	o	v	ý		f	o	n	d			N	N	d.	s.	s.	,		a.	s.							

Právny dôvod na zostavenie účtovnej závierky:

Účtovná závierka zmiešaného fondu bola zostavená ku dňu 31. 12. 2023 ako riadna účtovná závierka podľa zákona č.431/2002 Z. z. o účtovníctve v znení neskorších predpisov, (ďalej len „zákon o účtovníctve“) a na základe zákona č. 203/2011 Z. z. o kolektívnom investovaní za obdobie od 1. januára 2023 do 31. decembra 2023.

Dátum schválenia účtovnej závierky za predchádzajúce účtovné obdobie:

Účtovná závierka zmiešaného fondu k 31. decembru 2022 za predchádzajúce účtovné obdobie bola schválená valným zhromaždením Spoločnosti dňa 12. júna 2023.

B. POUŽITÉ ÚČTOVNÉ ZÁSADY A ÚČTOVNÉ METÓDY

1 Princíp zobrazenia a nepretržité trvanie spoločnosti

Riadna účtovná závierka dôchodkového fondu, ktorá pozostáva zo súvahy k 31. decembru 2023, výkazu ziskov a strát a poznámok k účtovnej závierke bola pripravená v súlade so Zákonom č. 431/2002 Z. z. o účtovníctve a Opatrením Ministerstva Financí Slovenskej republiky z 13. decembra 2018 č. MF/013724/2018-74, v znení neskorších predpisov, ktorým sa ustanovujú podrobnosti o usporiadaní a označovaní položiek účtovnej závierky pre podielové fondy, dôchodkové fondy a doplnkové dôchodkové fondy (ďalej len „Opatrenie MF SR“).

Táto účtovná závierka bola vyhotovená na princípe časového rozlíšenia, t. j. vplyv transakcií a ostatných udalostí sa vykazuje v čase ich vzniku a v účtovnej závierke sa vykazujú v období, s ktorým súvisia a na základe predpokladu, že dôchodkový fond bude nepretržite pokračovať vo svojej činnosti.

Použitá mena v účtovnej závierke je euro (ďalej len „EUR“) a všetky zostatky sú uvedené v EUR, pokiaľ nie je uvedené inak. Záporné hodnoty sú uvedené v zátvorkách.

2 Hlavné účtovné zásady

V účtovných zásadách nedošlo k zmenám v porovnaní s minulým účtovným obdobím.

2.1 Cenné papiere

Cenné papiere vo vlastníctve dôchodkového fondu obsahujú dlhopisy, akcie a podielové listy a sú kategorizované ako investičný majetok.

Cenné papiere sú prvotne vykázané v súvahe ku dňu dohodnutia obchodu a pri prvotnom vykázaní sú ocenené v reálnej hodnote. Po prvotnom vykázaní sa cenné papiere oceňujú v reálnej hodnote. Zisky a straty z precenenia sa vykazujú vo výkaze ziskov a strát v riadku „Zisk/strata z operácií s cennými papiermi a podielmi“. Ak fond vlastní viac než jeden kus rovnakého cenného papiera, pri účtovaní úbytku daných investícií sa predpokladá, že sa predávajú na báze váženého aritmetického priemeru. Úrokové výnosy získané z držby dlhových cenných papierov sa vykážu pomocou efektívnej úrokovej miery vo výkaze ziskov a strát v položke „Výnosy z úrokov“. Dividendy získané z držby akcií sa vykazujú vo výkaze ziskov a strát v položke „Výnosy z dividend a z iných podielov na zisku“ v momente vzniku práva na úhradu. Dividendy získané z držby podielových listov sa vykazujú vo výkaze ziskov a strát v položke „Výnosy z podielových listov“ v momente vzniku práva na úhradu.

Reálna hodnota cenných papierov, pre ktoré existuje aktívny trh a pri ktorých možno spoľahlivo určiť trhovú cenu, sa stanovuje podľa trhovej ceny.

V prípade dlhových cenných papierov, pri ktorých neexistuje aktívny trh, použije sa kvalifikovaný odhad, založený na diskontovaní budúcich peňažných tokov. Na diskontovanie sa použije vnútorná miera výnosovosti odvodená

3	1	5	7	0	0	7	W	8	6	X	X	S	I	W	X	1	5	1	6
---	---	---	---	---	---	---	---	---	---	---	---	---	---	---	---	---	---	---	---

Názov spravovaného fondu

H	a	r	m	ó	n	i	a	-	Z	m	i	e	š	a	n	ý		n	e	g	a	r	a	n	t	o	v	a	n	ý		
d	ô	c	h	o	d	k	o	v	ý		f	o	n	d			N	N	d.	s.	s.	,	a.	s.								

z výnosovej krivky daného dňa. Pri kvalifikovanom odhade sú zohľadnené aktuálne úrovne úrokových sadzieb pre finančné nástroje s rovnakými alebo porovnateľnými charakteristikami, bonita emitenta oceňovaného cenného papiera, jeho zostatková doba splatnosti a mena, v ktorej sú denominované platby plynúce z vlastníctva tohto cenného papiera.

Ak hodnotu dlhového cenného papiera alebo podielových listov nie je možné určiť opísaným spôsobom, jeho hodnota je v súlade s ustanoveniami Zákona č. 43/2004 Z. z. o starobnom dôchodkovom sporení v platnom znení a vyhlášky Národnej banky Slovenska, (ďalej len NBS) č. 180/2012 určená dôchodkovou správcovskou spoločnosťou po dohode s depozitárom inými všeobecne uznávanými metódami oceňovania.

Vykazovanie cenných papierov sa ukončí ku dňu dohodnutia predaja.

2.2 Krátkodobé a dlhodobé pohľadávky

Krátkodobé pohľadávky predstavujú pohľadávky z vkladov poskytnutých komerčným bankám, ktorých dohodnutá doba splatnosti je nad 24 hodín, ale do jedného roka a ktoré sú držané fondom primárne za účelom ich zhodnotenia. Bežné a termínované vklady s dohodnutou splatnosťou do 24 hodín sú vykázané ako peňažné prostriedky a ekvivalenty peňažných prostriedkov. Dlhodobé pohľadávky predstavujú pohľadávky z vkladov poskytnutých komerčným bankám, ktorých dohodnutá doba splatnosti je nad jeden rok.

Pohľadávky sú prvotne vykázané v súvahe ku dňu dohodnutia obchodu a pri prvotnom vykázaní sú ocenené v reálnej hodnote. Po prvotnom vykázaní sa pohľadávky oceňujú v amortizovanej hodnote, ktorá predstavuje cenu použitú pri prvotnom ocenení zvýšenú o časovo rozlíšený úrok vypočítaný metódou efektívnej úrokovej miery. V prípade sporných pohľadávok je vytvorená opravná položka.

2.3 Závazky

Závazky predstavujú nároky tretích osôb voči fondu z titulu spätného odkupu podielov, odplaty správcovskej spoločnosti alebo depozitárovi a iných položiek.

Závazky sú prvotne vykázané v súvahe ku dňu dohodnutia obchodu a pri prvotnom vykázaní sú ocenené v reálnej hodnote. Po prvotnom vykázaní sa záväzky oceňujú v amortizovanej hodnote, ktorá predstavuje cenu použitú pri prvotnom ocenení zvýšenú o časovo rozlíšený úrok vypočítaný metódou efektívnej úrokovej miery. Krátkodobé záväzky, ktoré nie sú splatné v splátkach, sa oceňujú nominálnou hodnotou.

2.4 Daň z príjmov dôchodkového fondu

Pri zdaňovaní postupuje dôchodkový fond v zmysle zákona č. 595/2003 Z. z. o daniach z príjmov. Keďže správcovská spoločnosť rozdeľuje výnosy v dôchodkových fondoch zahrnutím výnosov do aktuálnej ceny už vydaných dôchodkových jednotiek, v zmysle platného zákona o dani z príjmov nedochádza k zdaneniu výnosov, nakoľko nie sú naplnené podmienky pre vyčíslovanie základu dane podľa § 43 Zákona č. 595/2003 Z. z. o dani z príjmov. Výplata prostriedkov pri vzniku nároku na dôchodok bude zdaňovaná podľa všeobecne záväzných právnych predpisov platných a účinných v čase plnenia daňovej povinnosti.

2.5 Cudzia mena

Majetok a záväzky denominované v cudzej mene sa prepočítavajú na menu euro referenčným výmenným kurzom určeným a vyhláseným Európskou centrálnou bankou (ECB) v deň predchádzajúci dňu prvotného vykázaní.

Operácie uskutočnené v cudzej mene sa prepočítavajú na menu EUR podľa kurzu ECB platného v deň predchádzajúci dňu uskutočnenia transakcie.

Peňažné aktíva a záväzky v cudzej mene sa prepočítavajú na menu EUR kurzom ECB platným k dátumu účtovnej závierky.

3	1	5	7	0	0	7	W	8	6	X	X	S	I	W	X	1	5	1	6
---	---	---	---	---	---	---	---	---	---	---	---	---	---	---	---	---	---	---	---

Názov spravovaného fondu

H	a	r	m	ó	n	i	a	-	Z	m	i	e	š	a	n	ý		n	e	g	a	r	a	n	t	o	v	a	n	ý		
d	ô	c	h	o	d	k	o	v	ý		f	o	n	d			N	N	d.	s.	s.	,	a.	s.								

Kurzové rozdiely, ktoré vznikli z dôvodu prepočtu majetku a záväzkov v cudzej mene sa vykazujú vo výkaze ziskov a strát v riadku „Zisk/strata z operácií s devízami“.

2.6 Vykazovanie výnosov a nákladov

Dôchodkový fond vykazuje náklady a výnosy časovo rozlíšené do obdobia, s ktorým časovo a vecne súvisia, bez ohľadu na to, kedy prichádza k ich peňažnej úhrade.

Výnosové a nákladové úroky sa časovo rozlišujú vo výkaze ziskov a strát metódou efektívnej úrokovej miery. Metóda efektívnej úrokovej miery je spôsob počítania amortizovanej hodnoty finančného nástroja a priradenia úrokových výnosov relevantným účtovným obdobiam. Efektívna úroková miera je sadzba, ktorá presne diskontuje budúce peňažné toky z finančného nástroja na súčasnú hodnotu rovnú účtovnej hodnote.

2.7 Správcovské poplatky a poplatky depozitárovi

Odplata za správu dôchodkového fondu za jeden kalendárny rok správy dôchodkového fondu je v roku 2023 0,45 % (2022: 0,4 %) priemernej ročnej predbežnej čistej hodnoty majetku v dôchodkovom fonde.

Odplata za vedenie osobného dôchodkového účtu sa novelou Zákona č. 43/2004 Z.z. o starobnom dôchodkovom sporení zrušila od 1.1.2023 (2022: 1 % zo sumy príspevku pripísaného na účet nepriradených platieb pred pripísaním dôchodkových jednotiek na osobný dôchodkový účet sporeteľa).

Odplata za zhodnotenie majetku sa rovnako novelou Zákona č. 43/2004 Z.z. o starobnom dôchodkovom sporení zrušila od 1.1.2023 (2022: sa určovala každý pracovný deň podľa vzorca uvedeného v prílohe zákona o starobnom dôchodkovom sporení a bola splatná jedenkrát mesačne. Výška odplaty nesmela presiahnuť 10 % zo zhodnotenia a Spoločnosť nemala právo na odplatu za zhodnotenie majetku v dôchodkovom fonde, ak suma vypočítaná podľa predchádzajúcej vety mala zápornú hodnotu. Spoločnosť v deň určenia odplaty znížila hodnotu majetku v dôchodkovom fonde o vypočítanú sumu odplaty za zhodnotenie majetku v dôchodkovom fonde. Podrobný postup pre výpočet výšky odplaty a podmienky pre nárok na odplatu ustanovoval zákon o starobnom dôchodkovom sporení a príslušné vykonávacie právne predpisy. Odplata za zhodnotenie majetku v dôchodkovom fonde bola určená podľa vzorca uvedeného v prílohe č. 2 Zákona č. 43/2004 Z. z. o starobnom dôchodkovom sporení. Koeficient na určenie výšky odplaty za zhodnotenie majetku v dôchodkovom fonde bol vo výške 0,1).

Spoločnosť je povinná každý pracovný deň určiť pomernú časť odplaty za správu dôchodkového fondu. V ten istý pracovný deň sa zníži o sumu pomernej časti odplaty za správu hodnota majetku v dôchodkovom fonde.

Náklady na služby depozitára sú v vo výške 0,01 % (v roku 2022 boli vo výške 0,01 %) z čistej hodnoty majetku v dôchodkovom fonde a znižujú dôchodkovú jednotku fondu. K odplate za výkon činnosti depozitára je účtovaná DPH v zmysle platných právnych predpisov.

Náklady na služby depozitára sú nákladom fondu. Okrem tejto odplaty má depozitár nárok na úhradu nákladov za ďalšie služby, najmä za vedenie bežných účtov, vedenie účtov majiteľa cenných papierov, správu a úschovu cenných papierov, ktoré sú účtované na ťarchu dôchodkového fondu.

2.8 Dôchodkové jednotky

Dôchodková jednotka vyjadruje podiel sporeteľa na majetku v dôchodkovom fonde.

Aktuálna hodnota doplnkovej dôchodkovej jednotky doplnkového dôchodkového fondu v deň výpočtu sa určí ako podiel čistej hodnoty majetku v doplnkovom dôchodkovom fonde a počtu všetkých doplnkových dôchodkových

3	1	5	7	0	0	7	W	8	6	X	X	S	I	W	X	1	5	1	6
---	---	---	---	---	---	---	---	---	---	---	---	---	---	---	---	---	---	---	---

Názov spravovaného fondu

H	a	r	m	ó	n	i	a	-	Z	m	i	e	š	a	n	ý		n	e	g	a	r	a	n	t	o	v	a	n	ý		
d	ô	c	h	o	d	k	o	v	ý		f	o	n	d			N	N	d.	s.	s.	,	a.	s.								

jednotiek evidovaných na osobných účtoch všetkých účastníkov alebo poberateľov dávok v doplnkovom dôchodkovom fonde v deň výpočtu.

Podiely sporiteľov sú vykazované v súvahe v riadku „Dôchodkové jednotky“.

2.9 Záonné požiadavky

V súlade s ustanoveniami Zákona č. 43/2004 Z. z. o starobnom dôchodkovom sporení v platnom znení dôchodkový fond podlieha viacerým limitom a obmedzeniam týkajúcich sa jeho investovania. Dôchodková správcovská spoločnosť investuje majetok v dôchodkovom fonde v súlade so zákonom o starobnom dôchodkovom sporení a v súlade so štatútom fondu. Cieľom investičnej stratégie dôchodkového fondu je zhodnotenie vložených prostriedkov v dlhodobom horizonte. Majetok v dôchodkovom fonde môžu tvoriť peňažné, dlhopisové, akciové investície a obchody určené na obmedzenie úrokového rizika, menového rizika alebo iného rizika súvisiaceho s majetkom v dôchodkovom fonde. Viac informácií o investičnej stratégii fondu je uvedených v štatúte fondu zverejnenom na stránke Spoločnosti.

Ak v dôchodkovom fonde v sledovanom období poklesne hodnota dôchodkovej jednotky, spoločnosť nie je povinná doplniť hodnotu majetku v dôchodkovom fonde z vlastného majetku podľa ustanovení zákona č. 43/2004 Z. z. o starobnom dôchodkovom sporení v platnom znení.

3	1	5	7	0	0	7	W	8	6	X	X	S	I	W	X	1	5	1	6
---	---	---	---	---	---	---	---	---	---	---	---	---	---	---	---	---	---	---	---

Názov spravovaného fondu

H	a	r	m	ó	n	i	a	-	Z	m	i	e	š	a	n	ý		n	e	g	a	r	a	n	t	o	v	a	n	ý									
d	ô	c	h	o	d	k	o	v	ý		f	o	n	d			N	N	d.	s.	s.	,		a.	s.														

C. PREHĽAD O PEŇAŽNÝCH TOKOCH

Označenie	C. Prehľad o peňažných tokoch	Bežné účtovné obdobie	Bezprostredne predchádzajúce účtovné obdobie
x	Peňažný tok z prevádzkovej činnosti	x	x
1.	Výnosy z úrokov, odplát a provízií (+)	1 229 521	460 997
2.	Zmena stavu pohľadávok z úrokov, odplát a provízií (-)	(449 226)	3 534
3.	Náklady na úroky, odplaty a provízie (-)	(530 479)	(338 305)
4.	Závazky z úrokov, odplát a provízií (+)	23 785	2 492
5.	Výnosy z dividend (+)	641 578	688 652
6.	Zmena stavu pohľadávok za dividendy (-)	(3 203)	2 538
7.	Obrat strany Cr usporiadacích účtov obchodovania s finančnými nástrojmi, drahými kovmi (+)	30 787 610	28 540 520
8.	Zmena stavu pohľadávok za predané finančné nástroje, drahé kovy (-)		
9.	Obrat strany Dt analytických účtov prvotného zaúčtovania účtov FN, drahých kovov (-)	(52 632 650)	(40 632 534)
10.	Zmena stavu záväzkov na zaplatenie kúpnej ceny FN, drahých kovov (+)		
11.	Výnos z odpísaných pohľadávok (+)		
12.	Náklady na dodávateľov (-)		
13.	Zmena stavu záväzkov voči dodávateľom (+)		
14.	Náklady na zrážkovú daň z príjmov (-)		
15.	Záväzok na zrážkovú daň z príjmov (+)		
I.	Čistý peňažný tok z prevádzkovej činnosti	(20 933 064)	(11 272 106)
x	Peňažný tok z investičnej činnosti		
16.	Zníženie/ zvýšenie poskytnutých úverov a vkladov (+/-)		
II.	Čistý peňažný tok z investičnej činnosti		
x	Peňažný tok z finančnej činnosti		
17.	Emitované podielové listy/príspevky sporiteľov (+)	27 609 043	44 378 857
18.	Prestupy do/výstupy z fondu, vrátené PL (+/-),	(10 903 675)	(29 858 092)
19.	Zmena stavu záväzkov z výstupov z fondov a záväzkov za vrátené PL/ pohľadávok z prestupov do (+/-)	(288 354)	489 912
20.	Dedičstvá (-)		
21.	Zmena stavu záväzkov na výplatu dedičstiev (+)		
22.	Preddavky na emitovanie podielových listov		
23.	Zvýšenie/zníženie prijatých dlhodobých úverov (+/-)		
24.	Náklady na úroky za úvery (-)		
25.	Zmena stavu záväzkov za úroky za úvery (+)		
III.	Čistý peňažný tok z finančnej činnosti	16 417 014	15 010 677
IV.	Účinok zmien vo výmenných kurzoch na peňažné prostriedky v cudzej mene	(120 977)	233 066
V.	Čistý vzrast/pokles peňažných prostriedkov a ich ekvivalentov I.+II.+III.+IV.	(4 637 027)	3 971 637
VI.	Peňažné prostriedky a ich ekvivalenty na začiatku účtovného obdobia	6 196 054	2 224 417
VII.	Peňažné prostriedky a ich ekvivalenty na konci účtovného obdobia V.+VI.	1 559 027	6 196 054

3	1	5	7	0	0	7	W	8	6	X	X	S	I	W	X	1	5	1	6
---	---	---	---	---	---	---	---	---	---	---	---	---	---	---	---	---	---	---	---

Názov spravovaného fondu

H	a	r	m	ó	n	i	a	-	Z	m	i	e	š	a	n	ý		n	e	g	a	r	a	n	t	o	v	a	n	ý		
d	ô	c	h	o	d	k	o	v	ý		f	o	n	d			N	N	d.	s.	s.	,		a.	s.							

D. PREHĽAD O ZMENÁCH V ČISTOM MAJETKU FONDU

Označenie	POLOŽKA	Bežné účtovné obdobie	Bezprostredne predchádzajúce účtovné obdobie
a	b	1	2
I.	Čistý majetok na začiatku obdobia	80 309 323	78 269 766
a)	počet podielov/dôchodkových jednotiek/doplňkových dôchodkových jednotiek	1 700 028 006	1 405 858 498
b)	hodnota jedného podielu/jednej dôchodkovej jednotky/jednej doplnkovej dôchodkovej jednotky	0,047240	0,055674
1.	Upísané podielové listy/príspevky do dôchodkových a doplnkových dôchodkových fondov	27 609 043	44 378 857
2.	Zisk alebo strata fondu	11 132 340	(12 481 208)
3.	Vloženie výnosov podielnikov do majetku fondu		
4.	Výplata výnosov podielnikom		
5.	Odpísanie dôchodkových jednotiek za správu fondu		
6.	Vrátené podielové listy/prevedené dôchodkové jednotky/prevedené a vyplatené doplnkové dôchodkové jednotky	(10 903 675)	(29 858 092)
II.	Nárast/pokles čistého majetku	27 837 707	2 039 557
A.	Čistý majetok na konci obdobia	108 147 030	80 309 323
a)	počet podielov/dôchodkových jednotiek/ doplnkových dôchodkových jednotiek	2 035 938 741	1 700 028 006
b)	hodnota jedného podielu/jednej dôchodkovej jednotky/ jednej doplnkovej dôchodkovej jednotky	0,053119	0,04724

3	1	5	7	0	0	7	W	8	6	X	X	S	I	W	X	1	5	1	6
---	---	---	---	---	---	---	---	---	---	---	---	---	---	---	---	---	---	---	---

Názov spravovaného fondu

H	a	r	m	ó	n	i	a	-	Z	m	i	e	š	a	n	ý		n	e	g	a	r	a	n	t	o	v	a	n	ý		
d	ô	c	h	o	d	k	o	v	ý		f	o	n	d			N	N	d.	s.	s.	,		a.	s.							

E. POZNÁMKY K POLOŽKÁM SÚVAHY A VÝKAZU ZISKOV A STRÁT

Súvaha fondu

Aktíva

Číslo riadku	2.I. EUR Dlhopisy oceňované RH podľa dohodnutej doby splatnosti	Bežné účtovné obdobie	Bezprostredne predchádzajúce účtovné obdobie
1.	Do jedného mesiaca		
2.	Do troch mesiacov		
3.	Do šiestich mesiacov		
4.	Do jedného roku		
5.	Do dvoch rokov		803 982
6.	Do piatich rokov	9 758 095	13 103 260
7.	Nad päť rokov	42 239 630	23 953 613
	Spolu	51 997 725	37 860 855

Číslo riadku	2.II. EUR Dlhopisy oceňované RH podľa zostatkovej doby splatnosti	Bežné účtovné obdobie	Bezprostredne predchádzajúce účtovné obdobie
1.	Do jedného mesiaca		
2.	Do troch mesiacov		
3.	Do šiestich mesiacov		803 982
4.	Do jedného roku	5 628 012	5 867 801
5.	Do dvoch rokov	2 205 870	5 550 859
6.	Do piatich rokov	15 658 617	10 934 938
7.	Nad päť rokov	28 505 226	14 703 275
	Spolu	51 997 725	37 860 855

Číslo riadku	2.III.EUR Dlhopisy oceňované RH	Bežné účtovné obdobie	Bezprostredne predchádzajúce účtovné obdobie
a.	bez kupónov	415 040	3 317 288
a.1.	nezaložené	415 040	3 317 288
a.2.	založené v repoobchodoch		
a.3.	založené		
b.	s kupónmi	51 582 685	34 543 567
b.1.	nezaložené	51 582 685	34 543 567
b.2.	založené v repoobchodoch		
b.3.	založené		
	Spolu	51 997 725	37 860 855

3 1 5 7 0 0 7 W 8 6 X X S I W X 1 5 1 6

Názov spravovaného fondu

H a r m ó n i a - Z m i e š a n ý n e g a r a n t o v a n ý
d ô c h o d k o v ý f o n d N N d. s. s. , a. s.

Číslo riadku	3.a).I. Obchodovateľné akcie	Bežné účtovné obdobie	Bezprostredne predchádzajúce účtovné obdobie
1.	Obchodovateľné akcie	8 408 026	5 006 201
1.1.	nezaložené	8 408 026	5 006 201
1.2.	založené v repoobchodoch		
1.3.	založené		
	Spolu	8 408 026	5 006 201

Číslo riadku	3.a).II. Obchodovateľné akcie podľa mien, v ktorých sú ocenené	Bežné účtovné obdobie	Bezprostredne predchádzajúce účtovné obdobie
1.	EUR	803 909	504 921
2.	USD	318 062	224 900
3.	JPY		
4.	CHF		
5.	GBP		
6.	SEK		
7.	CZK	1 161 783	910 553
8.	HUF	811 514	407 196
9.	PLN	2 708 453	1 655 892
10.	CAD		
11.	AUD		
12.	RON	2 604 305	1 302 739
13.	Ostatné meny		
	Spolu	8 408 026	5 006 201

Číslo riadku	4.I. Podielové listy	Bežné účtovné obdobie	Bezprostredne predchádzajúce účtovné obdobie
1.	PL otvorených podielových fondov	46 507 812	31 840 472
1.1.	nezaložené	46 507 812	31 840 472
1.2.	založené v repoobchodoch		
1.3.	založené		
2.	PL ostatné		
2.1.	nezaložené		
2.2.	založené v repoobchodoch		
2.3.	založené		
	Spolu	46 507 812	31 840 472

Číslo riadku	4.II. Podielové listy podľa mien, v ktorých sú ocenené	Bežné účtovné obdobie	Bezprostredne predchádzajúce účtovné obdobie
1.	EUR	32 361 960	22 393 578
2.	USD	14 145 852	9 446 894
	Spolu	46 507 812	31 840 472

3 1 5 7 0 0 7 W 8 6 X X S I W X 1 5 1 6

Názov spravovaného fondu

H a r m ó n i a - Z m i e š a n ý n e g a r a n t o v a n ý
d ô c h o d k o v ý f o n d N N d. s. s. , a. s.

Číslo riadku	9. EUR Peňažné prostriedky a ekvivalenty peňažných prostriedkov	Bežné účtovné obdobie	Bezprostredne predchádzajúce účtovné obdobie
1.	Bežné účty	1 121 855	2 296 920
2.	Poskytnuté úvery splatné na požiadanie a do 24 hodín a vklady splatné do 24 hodín		
3.	Pohľadávky na peňažné prostriedky v rámci spotových operácií		
4.	Cenné papiere peňažného trhu s dohodnutou dobou splatnosti najviac tri mesiace		
x	Medzisúččet - súvaha	1 121 855	2 296 920
5.	Úverové linky na okamžité čerpanie peňažných prostriedkov		
	Spolu	1 121 855	2 296 920

Číslo riadku	9. USD Peňažné prostriedky a ekvivalenty peňažných prostriedkov	Bežné účtovné obdobie	Bezprostredne predchádzajúce účtovné obdobie
1.	Bežné účty	124 199	2 100 171
2.	Poskytnuté úvery splatné na požiadanie a do 24 hodín a vklady splatné do 24 hodín		
3.	Pohľadávky na peňažné prostriedky v rámci spotových operácií		
4.	Cenné papiere peňažného trhu s dohodnutou dobou splatnosti najviac tri mesiace		
x	Medzisúččet - súvaha	124 199	2 100 171
5.	Úverové linky na okamžité čerpanie peňažných prostriedkov		
	Spolu	124 199	2 100 171

Číslo riadku	9. CZK Peňažné prostriedky a ekvivalenty peňažných prostriedkov	Bežné účtovné obdobie	Bezprostredne predchádzajúce účtovné obdobie
1.	Bežné účty	59 933	169 364
2.	Poskytnuté úvery splatné na požiadanie a do 24 hodín a vklady splatné do 24 hodín		
3.	Pohľadávky na peňažné prostriedky v rámci spotových operácií		
4.	Cenné papiere peňažného trhu s dohodnutou dobou splatnosti najviac tri mesiace		
x	Medzisúččet - súvaha	59 933	169 364
5.	Úverové linky na okamžité čerpanie peňažných prostriedkov		
	Spolu	59 933	169 364

3 1 5 7 0 0 7 W 8 6 X X S I W X 1 5 1 6

Názov spravovaného fondu

H a r m ó n i a - Z m i e š a n ý n e g a r a n t o v a n ý
d ô c h o d k o v ý f o n d N N d. s. s. , a. s.

Číslo riadku	9. HUF Peňažné prostriedky a ekvivalenty peňažných prostriedkov	Bežné účtovné obdobie	Bezprostredne predchádzajúce účtovné obdobie
1.	Bežné účty	167 178	74 179
2.	Poskytnuté úvery splatné na požiadanie a do 24 hodín a vklady splatné do 24 hodín		
3.	Pohľadávky na peňažné prostriedky v rámci spotových operácií		
4.	Cenné papiere peňažného trhu s dohodnutou dobou splatnosti najviac tri mesiace		
x	Medzisúčtet - súvaha	167 178	74 179
5.	Úverové linky na okamžité čerpanie peňažných prostriedkov		
	Spolu	167 178	74 179

Číslo riadku	9. PLN Peňažné prostriedky a ekvivalenty peňažných prostriedkov	Bežné účtovné obdobie	Bezprostredne predchádzajúce účtovné obdobie
1.	Bežné účty	11 944	1 370 799
2.	Poskytnuté úvery splatné na požiadanie a do 24 hodín a vklady splatné do 24 hodín		
3.	Pohľadávky na peňažné prostriedky v rámci spotových operácií		
4.	Cenné papiere peňažného trhu s dohodnutou dobou splatnosti najviac tri mesiace		
x	Medzisúčtet - súvaha	11 944	1 370 799
5.	Úverové linky na okamžité čerpanie peňažných prostriedkov		
	Spolu	11 944	1 370 799

Číslo riadku	9. RON Peňažné prostriedky a ekvivalenty peňažných prostriedkov	Bežné účtovné obdobie	Bezprostredne predchádzajúce účtovné obdobie
1.	Bežné účty	73 918	184 621
2.	Poskytnuté úvery splatné na požiadanie a do 24 hodín a vklady splatné do 24 hodín		
3.	Pohľadávky na peňažné prostriedky v rámci spotových operácií		
4.	Cenné papiere peňažného trhu s dohodnutou dobou splatnosti najviac tri mesiace		
x	Medzisúčtet - súvaha	73 918	184 621
5.	Úverové linky na okamžité čerpanie peňažných prostriedkov		
	Spolu	73 918	184 621

3 1 5 7 0 0 7 W 8 6 X X S I W X 1 5 1 6

Názov spravovaného fondu

H a r m ó n i a - Z m i e š a n ý n e g a r a n t o v a n ý
d ô c h o d k o v ý f o n d N N d. s. s. , a. s.

Výkaz ziskov a strát fondu

Číslo riadku	1.1. Úroky	Bežné účtovné obdobie	Bezprostredne predchádzajúce účtovné obdobie
1.	Bežné účty		
2.	Reverzné repoobchody		
3.	Vklady		
4.	Dlhové cenné papiere	1 228 760	460 197
5.	Pôžičky obchodným spoločnostiam		
	Spolu	1 228 760	460 197

Číslo riadku	2. EUR Výnosy z podielových listov	Bežné účtovné obdobie	Bezprostredne predchádzajúce účtovné obdobie
1.	Otvorené podielové listy	156 448	147 475
2.	Uzatvorené podielové listy		
3.	Špeciálne podielové fondy		
4.	Špeciálne podielové fondy nehnuteľností		
	Spolu	156 448	147 475

Číslo riadku	2. USD Výnosy z podielových listov	Bežné účtovné obdobie	Bezprostredne predchádzajúce účtovné obdobie
1.	Otvorené podielové listy	145 437	103 549
2.	Uzatvorené podielové listy		
3.	Špeciálne podielové fondy		
4.	Špeciálne podielové fondy nehnuteľností		
	Spolu	145 437	103 549

Číslo riadku	2. JPY Výnosy z podielových listov	Bežné účtovné obdobie	Bezprostredne predchádzajúce účtovné obdobie
1.	Otvorené podielové listy	6 108	17 215
2.	Uzatvorené podielové listy		
3.	Špeciálne podielové fondy		
4.	Špeciálne podielové fondy nehnuteľností		
	Spolu	6 108	17 215

3 1 5 7 0 0 7 W 8 6 X X S I W X 1 5 1 6

Názov spravovaného fondu

H a r m ó n i a - Z m i e š a n ý n e g a r a n t o v a n ý
d ô c h o d k o v ý f o n d N N d. s. s. , a. s.

Číslo riadku	3. Dividendy	Bežné účtovné obdobie	Bezprostredne predchádzajúce účtovné obdobie
1.	EUR	32 086	49 419
2.	USD	15 199	26 884
3.	JPY		
4.	CHF		
5.	GBP		
6.	SEK		
7.	CZK	60 488	78 389
8.	HUF	19 888	18 157
9.	PLN	77 107	55 834
10.	CAD		
11.	AUD		
12.	RON	128 817	191 730
	Spolu	333 585	420 413

Číslo riadku	4./c. Zisk/strata z operácií s cennými papiermi a podielmi	Bežné účtovné obdobie	Bezprostredne predchádzajúce účtovné obdobie
1.	Akcie	1 656 087	(1 761 175)
2.	Krátkodobé dlhové cenné papiere		
3.	Dlhodobé dlhové cenné papiere	3 153 346	(7 967 130)
4.	Podielové listy	5 103 264	(3 797 313)
	Spolu	9 912 697	(13 525 618)

Číslo riadku	5./d. Zisk/strata z operácií s devízami	Bežné účtovné obdobie	Bezprostredne predchádzajúce účtovné obdobie
1.	EUR		
2.	USD	(358 259)	283 007
3.	JPY	(271)	(261)
4.	CHF		
5.	GBP		
6.	SEK		
7.	CZK	(32 228)	30 099
8.	HUF	20 600	(41 701)
9.	PLN	259 007	(36 949)
10.	CAD		
11.	AUD		
12.	RON	(9 825)	(1 129)
13.	Ostatné meny		
	Spolu	(120 976)	233 066

3 1 5 7 0 0 7 W 8 6 X X S I W X 1 5 1 6

Názov spravovaného fondu

H a r m ó n i a - Z m i e š a n ý n e g a r a n t o v a n ý
 d ô c h o d k o v ý f o n d N N d. s. s. , a. s.

Číslo riadku	i. Bankové a iné poplatky	Bežné účtovné obdobie	Bezprostredne predchádzajúce účtovné obdobie
1.	Bankové odplaty a poplatky	1 111	4 209
2.	Burzové odplaty a poplatky		
3.	Odplaty obchodníkom s cennými papiermi	3 797	3 365
4.	Odplaty centrálnemu depozitárovi cenných papierov	44 357	35 345
	Spolu	49 265	42 919

3	1	5	7	0	0	7	W	8	6	X	X	S	I	W	X	1	5	1	6
---	---	---	---	---	---	---	---	---	---	---	---	---	---	---	---	---	---	---	---

Názov spravovaného fondu

H	a	r	m	ó	n	i	a	-	Z	m	i	e	š	a	n	ý		n	e	g	a	r	a	n	t	o	v	a	n	ý								
d	ô	c	h	o	d	k	o	v	ý		f	o	n	d			N	N	d.	s.	s.	,	a.	s.														

F. PREHĽAD O INÝCH AKTÍVACH A O INÝCH PASÍVACH

Označenie	POLOŽKA	Bežné účtovné obdobie	Bezprostredne predchádzajúce účtovné obdobie
a	b	1	2
x	Iné aktíva	x	x
1.	Práva na vypožičanie peňažných prostriedkov		
2.	Pohľadávky zo spotových obchodov		
3.	Pohľadávky z termínovaných obchodov		
4.	Pohľadávky z európskych opcí		
5.	Pohľadávky z amerických opcí		
6.	Pohľadávky z bankových záruk		
7.	Pohľadávky z ručenia		
8.	Pohľadávky zo záložných práv		
9.	Cenné papiere nadobudnuté zabezpečovacím prevodom práva		
10.	Práva k cudzím veciam a právam		
11.	Hodnoty odovzdané do úschovy a na uloženie	106 913 563	74 707 528
12.	Hodnoty odovzdané do správy		
13.	Hodnoty v evidencii		
	Iné aktíva spolu	106 913 563	74 707 528

Označenie	POLOŽKA	Bežné účtovné obdobie	Bezprostredne predchádzajúce účtovné obdobie
a	b	1	2
x	Iné pasíva	x	x
1.	Závazky na požičanie peňažných prostriedkov		
2.	Závazky zo spotových obchodov		
3.	Závazky z termínovaných obchodov		
4.	Závazky z európskych opcí		
5.	Závazky z amerických opcí		
6.	Závazky z ručenia		
7.	Závazky zo záložných práv a zálohov		
8.	Cenné papiere prevedené zabezpečovacím prevodom práva		
9.	Práva iných k veciam a právam fondu		
10.	Hodnoty prevzaté do správy		
11.	Závazky v evidencii		
	Iné pasíva spolu	-	-

Položky hodnoty odovzdané do úschovy predstavujú reálnu hodnotu dlhopisov/ podielových listov/ akcií v majetku dôchodkového fondu, ktoré sú uložené do úschovy u Depozitára.

3	1	5	7	0	0	7	W	8	6	X	X	S	I	W	X	1	5	1	6
---	---	---	---	---	---	---	---	---	---	---	---	---	---	---	---	---	---	---	---

Názov spravovaného fondu

H	a	r	m	ó	n	i	a	-	Z	m	i	e	š	a	n	ý		n	e	g	a	r	a	n	t	o	v	a	n	ý		
d	ô	c	h	o	d	k	o	v	ý		f	o	n	d			N	N	d.	s.	s.	,	a.	s.								

G. INFORMACIE O TRANSAKCIÁCH SO SPRIAZNENÝMI OSOBAMI

NN dôchodková správcovská spoločnosť, a.s.

Označenie	POLOŽKA	Bežné účtovné obdobie	Bezprostredne predchádzajúce účtovné obdobie
Číslo riadku	Súvaha		
	Pasíva		
3.	Závazky voči správcovskej spoločnosti	40 938	20 680
	Výkaz ziskov a strát		
k.1.	Odplata za správu fondu	416 806	230 731
k.2.	Odplata za zhodnotenie majetku v dôchodkovom fonde		

Správcovská spoločnosť nie je spriaznenou osobou podielových fondov, jej prezentácia v týchto poznámkach slúži pre účely lepšej informovanosti užívateľov účtovnej závierky.

H. OSTATNÉ POZNÁMKY

- Medzi dňom, ku ktorému sa zostavuje účtovná závierka a dňom zostavenia účtovnej závierky nenastali mimoriadne udalosti, ktoré by významne ovplyvnili hospodárenie účtovnej jednotky.
- V zmiešanom fonde je k 31. decembru 2023 evidovaných 30 785 sporiteľov (2022: 25 469 sporiteľov).¹
- Hospodársky výsledok fondu sa pripisuje na osobné účty účastníkov dôchodkového sporenia. V účtovníctve bude prevedený na ostatné kapitálové fondy.

I. UDALOSTI, KTORÉ NASTALI PO DNI, KU KTORÉMU SA ZOSTAVUJE ÚČTOVNÁ ZÁVIERKA

Po 31. decembri 2023 nenastali také udalosti, ktoré by si vyžadovali zverejnenie alebo vykázanie v tejto účtovnej závierke.

¹ V počte sporiteľov k 31.12.2023 je vykázaný počet sporiteľov v danom fonde bez ohľadu na veľkosť pomeru sporenia. Sporiteľ sporiaci vo viacerých fondoch je vykázaný v každom fonde, v ktorom spori.

Správa nezávislého audítora a účtovná závierka

Index Global - Indexový negarantovaný dôchodkový fond
– NN dôchodková správcovská spoločnosť, a.s.

za rok končiaci sa 31. decembra 2023



KPMG Slovensko spol. s r. o.
Dvofákovo nábrežie 10
811 02 Bratislava
Slovakia

Tel +421 (0)2 59 98 41 11
Web www.kpmg.sk

Správa nezávislého audítora

Akcionári, dozornej rade a predstavenstvu spoločnosti NN dôchodková správcovská spoločnosť, a.s. („Spoločnosť“) spravujúcej dôchodkový fond INDEX Global - Indexový negarantovaný d.f. – NN dôchodková správcovská spoločnosť, a.s. („Fond“).

Správa z auditu účtovnej závierky

Názor

Uskutočnili sme audit účtovnej závierky Fondu, ktorá obsahuje:

- súvahu k 31. decembru 2023;
- výkaz ziskov a strát za rok od 1. januára do 31. decembra 2023; a
- poznámky, ktoré obsahujú súhrn významných účtovných zásad a účtovných metód.

Podľa nášho názoru, priložená účtovná závierka poskytuje pravdivý a verný obraz finančnej situácie Fondu k 31. decembru 2023 a výsledku jej hospodárenia za rok končiaci sa k uvedenému dátumu podľa zákona č. 431/2002 Z. z. o účtovníctve v znení neskorších predpisov („zákon o účtovníctve“).

Základ pre názor

Audit sme vykonali podľa medzinárodných audítorských štandardov (International Standards on Auditing, ISA). Naša zodpovednosť podľa týchto štandardov je uvedená v našej správe v odseku Zodpovednosť audítora za audit účtovnej závierky. Od Spoločnosti a Fondu sme nezávislí podľa ustanovení zákona č. 423/2015 Z. z. o štatutárnom audite a o zmene a doplnení zákona č. 431/2002 Z. z. o účtovníctve v znení neskorších predpisov („zákon o štatutárnom audite“) týkajúcich sa etiky, vrátane Etického kódexu audítora, relevantných pre náš audit účtovnej závierky a splnili sme aj ostatné požiadavky týchto ustanovení týkajúcich sa etiky. Sme presvedčení, že audítorské dôkazy, ktoré sme získali, poskytujú dostatočný a vhodný základ pre náš názor.

Zodpovednosť štatutárneho orgánu a osôb poverených správou a riadením za účtovnú závierku

Štatutárny orgán je zodpovedný za zostavenie tejto účtovnej závierky tak, aby poskytovala pravdivý a verný obraz podľa zákona o účtovníctve a za tie interné kontroly, ktoré považuje za potrebné na zostavenie účtovnej závierky, ktorá neobsahuje významné nesprávnosti, či už v dôsledku podvodu alebo chyby.

Pri zostavovaní účtovnej závierky je štatutárny orgán zodpovedný za zhodnotenie schopnosti Fondu nepretržite pokračovať vo svojej činnosti, za opísanie skutočností týkajúcich sa nepretržitého pokračovania v činnosti, ak je to potrebné, a za použitie predpokladu nepretržitého pokračovania v činnosti v účtovníctve, ibaže by mal v úmysle Fond zlikvidovať alebo ukončiť jej činnosť, alebo by nemal inú realistickú možnosť než tak urobiť.

Osoby poverené správou a riadením sú zodpovedné za dohľad nad procesom finančného výkazníctva Fondu.

Zodpovednosť audítora za audit účtovnej závierky

Našou zodpovednosťou je získať primerané uistenie, či účtovná závierka ako celok neobsahuje významné nesprávnosti, či už v dôsledku podvodu alebo chyby, a vydať správu audítora, vrátane názoru. Primerané uistenie je uistenie vysokého stupňa, ale nie je zárukou toho, že audit vykonaný podľa medzinárodných audítorských štandardov vždy odhalí významné nesprávnosti, ak také existujú. Nesprávnosti môžu vzniknúť v dôsledku podvodu alebo chyby a za významné sa považujú vtedy, ak by sa dalo odôvodnene očakávať, že jednotlivito alebo v súhrne by mohli ovplyvniť ekonomické rozhodnutia používateľov, uskutočnené na základe tejto účtovnej závierky.

V rámci auditu uskutočneného podľa medzinárodných audítorských štandardov, počas celého auditu uplatňujeme odborný úsudok a zachováваме profesionálny skepticizmus. Okrem toho:

- Identifikujeme a posudzujeme riziká významnej nesprávnosti účtovnej závierky, či už v dôsledku podvodu alebo chyby, navrhujeme a uskutočňujeme audítorské postupy reagujúce na tieto riziká a získavame audítorské dôkazy, ktoré sú dostatočné a vhodné na poskytnutie základu pre náš názor. Riziko neodhalenia významnej nesprávnosti v dôsledku podvodu je vyššie ako toto riziko v dôsledku chyby, pretože podvod môže zahŕňať tajnú dohodu, falšovanie, úmyselné vynechanie, nepravdivé vyhlásenie alebo obídanie internej kontroly.
- Oboznamujeme sa s internými kontrolami relevantnými pre audit, aby sme mohli navrhnúť audítorské postupy vhodné za daných okolností, ale nie za účelom vyjadrenia názoru na efektívnosť interných kontrol Fondu.
- Hodnotíme vhodnosť použitých účtovných zásad a účtovných metód a primeranosť účtovných odhadov a uvedenie s nimi súvisiacich informácií, uskutočnené štatutárnym orgánom.
- Robíme záver o tom, či štatutárny orgán vhodne v účtovníctve používa predpoklad nepretržitého pokračovania v činnosti a na základe získaných audítorských dôkazov záver o tom, či existuje významná neistota v súvislosti s udalosťami alebo okolnosťami, ktoré by mohli významne spochybniť schopnosť Fondu nepretržite pokračovať v činnosti. Ak dospějeme k záveru, že

významná neistota existuje, sme povinní upozorniť v našej správe audítora na súvisiace informácie uvedené v účtovnej závierke alebo, ak sú tieto informácie nedostatočné, modifikovať náš názor. Naše závery vychádzajú z audítorských dôkazov získaných do dátumu vydania našej správy audítora. Budúce udalosti alebo okolnosti však môžu spôsobiť, že Fond prestane pokračovať v nepretržitej činnosti.

- Hodnotíme celkovú prezentáciu, štruktúru a obsah účtovnej závierky vrátane informácií v nej uvedených, ako aj to, či účtovná závierka zachytáva uskutočnené transakcie a udalosti spôsobom, ktorý vedie k ich vernému zobrazeniu.

S osobami poverenými správou a riadením komunikujeme okrem iného o plánovanom rozsahu a harmonograme auditu a o významných zisteniach auditu, vrátane všetkých významných nedostatkov internej kontroly, ktoré počas nášho auditu zistíme.



Audítorská spoločnosť:
KPMG Slovensko spol. s r.o.
Licencia SKAU č. 96


Zodpovedný audítor:
Ing. Martin Kršjak, FCCA
Licencia UDVA č. 990

Bratislava, 22. marca 2024

ÚČ FOND

ÚČTOVNÁ ZÁVIERKA

k 31.12.2023

LEI

0 9 7 9 0 0 B F G Q 0 0 0 0 0 2 8 0 9 4

Daňové identifikačné číslo

2 0 2 1 8 9 6 6 9 0

Účtovná závierka

riadna
 mimoriadna
 priebežná

schvátená

Zostavená za obdobie

	mesiac	rok
od	0 1	2 0 2 3
do	1 2	2 0 2 3

IČO

3 5 9 0 2 9 8 1

SK NACE

6 5 . 3 0 . 0

(vyznačí sa)

Bezprostredne
predchádzajúce
obdobie

	mesiac	rok
od	0 1	2 0 2 2
do	1 2	2 0 2 2

Priložené súčasti účtovnej závierky

Súvaha (ÚČ FOND 1-02) Výkaz ziskov a strát (ÚČ FOND 2-02) Poznámky (ÚČ FOND 3-02)

(vyznačí sa)

Obchodné meno (názov) správcovskej spoločnosti

N N d ô c h o d k o v á s p r á v c o v s k á
s p o l o č n o s ť , a . s .

Názov spravovaného fondu

I n d e x G l o b a l - I n d e x o v ý
n e g a r a n t o v a n ý d . f . N N d . s . s . , a . s .

Sídlo správcovskej spoločnosti

Ulica

J e s e n s k é h o

Číslo

4 / C

PSC

8 1 1 0 2

Obec

B r a t i s l a v a

Telefónne číslo

/

Faxové číslo

/

E-mailová adresa

a n d r e a . r a s c h m a n o v a @ n n . s k

Zostavené dňa:

22/03/2024

Podpisový záznam štatutárneho orgánu alebo člena štatutárneho orgánu správcovskej spoločnosti:

Schvátené dňa:

LEI

0 9 7 9 0 0 B F G Q 0 0 0 0 0 2 8 0 9 4

ÚČ FOND 1-02

Názov spravovaného fondu

I n d e x G l o b a l - I n d e x o v ý
n e g a r a n t o v a n ý d. f. N N d. s. s. , a. s.

SÚVAHA
k 31.12.2023
v eurách

Označenie	POLOŽKA	Bežné účtovné obdobie	Bezprostredne predchádzajúce účtovné obdobie
a	b	1	2
x	Aktíva	x	x
I.	Investičný majetok (súčet položiek 1 až 8)	1 430 970 247	735 686 835
1.	Dlhopisy oceňované umorovanou hodnotou		
a)	bez kupónov		
b)	s kupónmi		
2.	Dlhopisy oceňované reálnou hodnotou		
a)	bez kupónov		
b)	s kupónmi		
3.	Akcie a podiely v obchodných spoločnostiach		
a)	obchodovateľné akcie		
b)	neobchodovateľné akcie		
c)	podiely v obchodných spoločnostiach, ktoré nemajú formu cenného papiera		
d)	obstaranie neobchodovateľných akcií a podielov v obchodných spoločnostiach		
4.	Podielové listy	1 430 970 247	735 686 835
a)	otvorených podielových fondov	1 430 970 247	735 686 835
b)	ostatné		
5.	Krátkodobé pohľadávky		
a)	krátkodobé vklady v bankách		
b)	krátkodobé pôžičky obchodným spoločnostiam, v ktorých má fond majetkový podiel		
c)	iné		
d)	obrátené repoobchody		
6.	Dlhodobé pohľadávky		
a)	dlhodobé vklady v bankách		
b)	dlhodobé pôžičky obchodným spoločnostiam, v ktorých má fond majetkový podiel		
7.	Deriváty		
8.	Drahé kovy		
II.	Neinvestičný majetok (súčet položiek 9 a 10)	8 663 875	6 057 571
9.	Peňažné prostriedky a ekvivalenty peňažných prostriedkov	8 627 100	5 866 785
10.	Ostatný majetok	36 775	190 786
	Aktíva spolu	1 439 634 122	741 744 406

LEI

097900BFGQ00000028094

ÚČ FOND 1-02

Názov spravovaného fondu

I	n	d	e	x	G	l	o	b	a	-	I	n	d	e	x	o	v	ý																
n	e	g	a	r	a	n	t	o	v	a	n	ý	d.	f.		N	N	d.	s.	s.	,	a.	s.											

SÚVAHA
k 31.12.2023
v eurách

Označenie	POLOŽKA	Bežné účtovné obdobie	Bezprostredne predchádzajúce účtovné obdobie
a	b	1	2
x	Pasíva	x	x
I.	Závazky (súčet položiek 1 až 7.)	2 703 210	1 858 039
1.	Závazky voči bankám		
2.	Závazky z vrátenie podielov/z ukončenia sporenia/ukončenia účasti	2 011 479	1 581 269
3.	Závazky voči správcovskej spoločnosti	539 486	192 100
4.	Deriváty		
5.	Repoobchody		
6.	Závazky z vypožičania finančného majetku		
7.	Ostatné záväzky	152 245	84 670
II.	Vlastné imanie	1 436 930 912	739 886 367
8.	Podielové listy/Dôchodkové jednotky/Doplnkové dôchodkové jednotky, z toho	1 436 930 912	739 886 367
a)	zisk alebo strata za účtovné obdobie	180 331 627	(96 721 403)
	Pasíva spolu	1 439 634 122	741 744 406

LEI

0 9 7 9 0 0 B F G Q 0 0 0 0 0 2 8 0 9 4

ÚČ FOND 1-02

Názov spravovaného fondu

I n d e x G l o b a l - I n d e x o v ý
n e g a r a n t o v a n ý d. f. N N d. s. s. , a. s.

VÝKAZ ZISKOV A STRÁT
v eurách
za 12 mesiacov roku 2023

Označenie	POLOŽKA	Bežné účtovné obdobie	Bezprostredne predchádzajúce účtovné obdobie
a	b	1	2
1.	Výnosy z úrokov	8 447	
1.1.	úroky	8 447	
1.2./a.	výsledok zaistenia		
1.3./b.	zníženie hodnoty príslušného majetku/ zrušenie zníženia hodnoty príslušného majetku		
2.	Výnosy z podielových listov	1 524 151	190 885
3.	Výnosy z dividend a z iných podielov na zisku		
3.1.	dividendy a iné podiely na zisku		
3.2.	výsledok zaistenia		
4./c.	Zisk/strata z operácií s cennými papiermi a podielmi	184 042 861	(94 378 329)
5./d.	Zisk/strata z operácií s devízami	(1 120)	356
6./e.	Zisk/strata z derivátov		
7./f.	Zisk/strata z operáciami s drahými kovmi		
8./g.	Zisk/strata z operácií s iným majetkom	44 599	5 970
I.	Výnos z majetku vo fonde	185 618 938	(94 181 118)
h.	Transakčné náklady		
i.	Bankové a iné poplatky	435 851	289 460
II.	Čistý výnos z majetku vo fonde	185 183 087	(94 470 578)
j.	Náklady na financovanie fondu		
j.1.	náklady na úroky		
j.2.	zisky/straty zo zaistenia úrokov		
j.3.	náklady na dane a poplatky		
III.	Čistý zisk/strata zo správy majetku vo fonde	185 183 087	(94 470 578)
k.	Náklady na	4 725 673	2 169 719
k.1.	odplatu za správu fondu	4 725 673	2 028 961
k.2.	odplatu za zhodnotenie majetku v dôchodkovom fonde		140 758
l.	Náklady na odplaty za služby depozitára	125 787	81 106
m.	Náklady na audit účtovnej závierky		
A.	Zisk alebo strata za účtovné obdobie	180 331 627	(96 721 403)

Poznámky na stranách 5 až 15 sú neoddeliteľnou súčasťou tejto účtovnej závierky.

LEI

0 9 7 9 0 0 B F G Q 0 0 0 0 0 2 8 0 9 4

ÚČ FOND 2-02

Názov spravovaného fondu

I	n	d	e	x		G	l	o	b	a	l		I	n	d	e	x	o	v	ý																
n	e	g	a	r	a	n	t	o	v	a	n	ý		d.	f.			N	N		d.	s.	s.	,		a.	s.									

POZNÁMKY

**účetnej závierky zostavenej
k 31.12.2023
v eurách**

A. VŠEOBECNÉ INFORMÁCIE O FONDE**1. Údaje o dôchodkovom fonde a predmet činnosti**

Názov a sídlo účtovnej jednotky:

Index Global – Indexový negarantovaný d. f. NN dôchodková správcovská spoločnosť, a.s.
Jesenského 4/C
811 02 Bratislava
 (ďalej len „Index Global“)

Dôchodkový fond prechádzajúci zo zanikajúcej spoločnosti AEGON DSS na nástupnícku spoločnosť NN DSS (pôvodný názov dôchodkového fondu: INDEX – indexový negarantovaný d.f., AEGON, d.s.s., a.s.).

Dôchodkový fond bol vytvorený v okamihu pripísania prvého príspevku na bežný účet dôchodkového fondu u depozitára dňa 23.4.2012.

Index Global bol založený na dobu neurčitú a nemá právnu subjektivitu, práva a povinnosti k nemu vykonáva NN dôchodková správcovská spoločnosť, a.s. (ďalej len „Spoločnosť“ alebo „NN“) so sídlom Jesenského 4/C, 811 02 Bratislava.

Priamou materskou spoločnosťou správcovskej spoločnosti je NN Životná poisťovňa, a.s., Jesenského 4/C, 811 02 Bratislava.

Obchodné meno materskej spoločnosti celej skupiny („ultimate shareholder“): NN Group N.V., Schenkade 65, 2595 AS, Den Haag, Holandské kráľovstvo.

Dňa 06.09.2019 valné zhromaždenie Spoločnosti rozhodlo o zlúčení Spoločnosti s inou dôchodkovou správcovskou spoločnosťou – spoločnosťou AEGON, d.s.s., a.s., so sídlom Slávičie údolie 106, 811 02 Bratislava, IČO: 35 902 612 (ďalej len „AEGON, d.s.s., a.s.“), ktorá bola zrušená bez likvidácie jej zlúčením so Spoločnosťou s účinnosťou odo dňa 01.11.2019. Národná banka Slovenska udelila predchádzajúci súhlas na zlúčenie Spoločnosti ako nástupníckej spoločnosti so spoločnosťou AEGON, d.s.s., a.s. ako zanikajúcou spoločnosťou svojim rozhodnutím č. sp.: NBS1-000-036-753, č. z.: 100-000-189-721 zo dňa 02.09.2019, ktoré nadobudlo právoplatnosť dňa 02.09.2019.

NN dôchodková správcovská spoločnosť, a.s. sa stáva dňom 1. 11. 2019 po zlúčení s dôchodkovou správcovskou spoločnosťou AEGON, d.s.s., a.s., so sídlom: Slávičie údolie 106, 811 02 Bratislava, IČO: 35 902 612 (ďalej len „AEGON, d.s.s., a.s.“) preberajúcou dôchodkovou správcovskou spoločnosťou a s tým dochádza taktiež k prechodu práv a povinností sporiteľov a poberateľov starobného dôchodku zo starobného dôchodkového sporenia a uzatvorených zmlúv na preberajúcu dôchodkovú správcovskú spoločnosť.

Depozitárom majetku v dôchodkovom fonde bola do dňa zlúčenia UniCredit Bank Czech Republic and Slovakia, a.s., pobočka zahraničnej banky so sídlom Šancová 1/A, 813 33 Bratislava. Depozitárom dôchodkového fondu je od 1.11.2019 je Slovenská sporiteľňa, a.s., so sídlom Tomášikova 48, 832 37 Bratislava, IČO: 00 151 653, zapísaná v Obchodnom registri Mestského súdu Bratislava III.

LEI

0 9 7 9 0 0 B F G Q 0 0 0 0 2 8 0 9 4

ÚČ FOND 1-02

Názov spravovaného fondu

I	n	d	e	x		G	l	o	b	a	l	-	I	n	d	e	x	o	v	ý																		
n	e	g	a	r	a	n	t	o	v	a	n	ý		d.	f.			N	N		d.	s.	s.	,		a.	s.											

Majetok v dôchodkovom fonde a hospodárenie s týmto majetkom sa eviduje oddelene od majetku a hospodárenia dôchodkovej správcovskej spoločnosti a od majetku a hospodárenia s týmto majetkom v iných dôchodkových fondoch, ktoré dôchodková správcovská spoločnosť spravuje.

Rizikový profil fondu:

Index Global je určený sporiteľom, ktorí sú ochotní akceptovať vysoké kolísanie hodnoty dôchodkovej jednotky na svojich dôchodkových účtoch a vyššiu mieru rizika, ktoré prináša investovanie v tomto fonde.

Cieľom investičnej stratégie fondu Index Global je kopírovanie zloženia finančného indexu MSCI World EUR a je napĺňaná najmä investovaním do cenných papierov naviazaných na tento index. Index MSCI World EUR je poskytovaný spoločnosťou Morgan Stanley Capital International a sleduje vývoj akciových trhov vyspelých krajín, akými sú napríklad Spojené štáty americké, Japonsko, Veľká Británia, Francúzsko, Kanada, Nemecko, Taliansko, Švajčiarsko, Holandsko, Nórsko, Španielsko, Izrael,

Právny dôvod na zostavenie účtovnej závierky:

Účtovná závierka fondu Index Global bola zostavená ku dňu 31. 12. 2023 ako riadna účtovná závierka podľa zákona č. 431/2002 Z. z. o účtovníctve v znení neskorších predpisov, (ďalej len „zákon o účtovníctve“) a na základe zákona č. 203/2011 Z. z. o kolektívnom investovaní za obdobie od 1. januára 2023 do 31. decembra 2023.

Dátum schválenia účtovnej závierky za predchádzajúce účtovné obdobie:

Účtovná závierka indexového fondu k 31. decembru 2022 za predchádzajúce účtovné obdobie bola schválená valným zhromaždením Spoločnosti dňa 12. júna 2023.

B. POUŽITÉ ÚČTOVNÉ ZÁSADY A ÚČTOVNÉ METÓDY

1 Princíp zobrazenia a nepretržité trvanie spoločnosti

Riadna účtovná závierka dôchodkového fondu, ktorá pozostáva zo súvahy k 31. decembru 2023, výkazu ziskov a strát a poznámok k účtovnej závierke bola pripravená v súlade so Zákonom č. 431/2002 Z. z. o účtovníctve a Opatrením Ministerstva financií Slovenskej republiky z 13. decembra 2018 č. MF/013724/2018-74, v znení neskorších predpisov, ktorým sa ustanovujú podrobnosti o usporiadaní a označovaní položiek účtovnej závierky pre podielové fondy, dôchodkové fondy a doplnkové dôchodkové fondy (ďalej len „Opatrenie MF SR“).

Táto účtovná závierka bola vyhotovená na princípe časového rozlíšenia, t. j. vplyv transakcií a ostatných udalostí sa vykazuje v čase ich vzniku a v účtovnej závierke sa vykazujú v období, s ktorým súvisia a na základe predpokladu, že dôchodkový fond bude nepretržite pokračovať vo svojej činnosti.

Použitá mena v účtovnej závierke je euro (ďalej len „EUR“) a všetky zostatky sú uvedené v EUR, pokiaľ nie je uvedené inak. Záporné hodnoty sú uvedené v zátvorkách.

LEI

0 9 7 9 0 0 B F G Q 0 0 0 0 2 8 0 9 4

ÚČ FOND 1-02

Názov spravovaného fondu

I n d e x G l o b a l - I n d e x o v ý
n e g a r a n t o v a n ý d. f. N N d. s. s. , a. s.

2 Hlavné účtovné zásady

2.1 Významné zmeny oproti predchádzajúcemu účtovnému obdobiu

V účtovných zásadách nedošlo k zmenám v porovnaní s minulým účtovným obdobím.

2.2 Cenné papiere

Cenné papiere vo vlastníctve dôchodkového fondu - podielové listy sú kategorizované ako investičný majetok.

Cenné papiere sú prvotne vykázané v súvahe ku dňu dohodnutia obchodu a pri prvotnom vykázaní sú ocenené v reálnej hodnote. Po prvotnom vykázaní sa cenné papiere oceňujú v reálnej hodnote. Zisky a straty z precenenia sa vykazujú vo výkaze ziskov a strát v riadku „Zisk/strata z operácií s cennými papiermi a podielmi“. Ak fond vlastní viac než jeden kus rovnakého cenného papiera, pri účtovaní úbytku daných investícií sa predpokladá, že sa predávajú na báze váženého aritmetického priemeru. Úrokové výnosy získané z držby dlhových cenných papierov sa vykážu pomocou efektívnej úrokovej miery vo výkaze ziskov a strát v položke „Výnosy z úrokov“. Dividendy získané z držby podielových listov sa vykazujú vo výkaze ziskov a strát v položke „Výnosy z podielových listov“ v momente vzniku práva na úhradu.

Reálna hodnota cenných papierov, pre ktoré existuje aktívny trh a pri ktorých možno spoľahlivo určiť trhovú cenu, sa stanovuje podľa trhovej ceny.

V prípade dlhových cenných papierov, pri ktorých neexistuje aktívny trh, použije sa kvalifikovaný odhad, založený na diskontovaní budúcich peňažných tokov. Na diskontovanie sa použije vnútorná miera výnosovosti odvodená z výnosovej krivky daného dňa. Pri kvalifikovanom odhade sú zohľadnené aktuálne úrovne úrokových sadzieb pre finančné nástroje s rovnakými alebo porovnateľnými charakteristikami, bonita emitenta oceňovaného cenného papiera, jeho zostatková doba splatnosti a mena, v ktorej sú denominované platby plynúce z vlastníctva tohto cenného papiera.

Ak hodnotu dlhového cenného papiera alebo podielových listov nie je možné určiť opísaným spôsobom, jeho hodnota je v súlade s ustanoveniami Zákona č. 43/2004 Z. z. o starobnom dôchodkovom sporení v platnom znení a vyhlášky Národnej banky Slovenska, (ďalej len NBS) č. 180/2012 určená dôchodkovou správcovskou spoločnosťou po dohode s depozitárom inými všeobecne uznávanými metódami oceňovania.

Vykazovanie cenných papierov sa ukončí ku dňu dohodnutia predaja.

2.3 Krátkodobé a dlhodobé pohľadávky

Krátkodobé pohľadávky predstavujú pohľadávky z vkladov poskytnutých komerčným bankám, ktorých dohodnutá doba splatnosti je nad 24 hodín, ale do jedného roka a ktoré sú držané fondom primárne za účelom ich zhodnotenia. Bežné a termínované vklady s dohodnutou splatnosťou do 24 hodín sú vykázané ako peňažné prostriedky a ekvivalenty peňažných prostriedkov. Dlhodobé pohľadávky predstavujú pohľadávky z vkladov poskytnutých komerčným bankám, ktorých dohodnutá doba splatnosti je nad jeden rok.

Pohľadávky sú prvotne vykázané v súvahe ku dňu dohodnutia obchodu a pri prvotnom vykázaní sú ocenené v reálnej hodnote. Po prvotnom vykázaní sa pohľadávky oceňujú v amortizovanej hodnote, ktorá predstavuje cenu použitú pri prvotnom ocenení zvýšenú o časovo rozlíšený úrok vypočítaný metódou efektívnej úrokovej miery. V prípade sporných pohľadávok je vytvorená opravná položka.

Názov spravovaného fondu

I	n	d	e	x	G	I	o	b	a	I	-	I	n	d	e	x	o	v	ý											
n	e	g	a	r	a	n	t	o	v	a	n	ý	d.	f.			N	N		d.	s.	s.	,	a.	s.					

2.4 Závazky

Závazky predstavujú nároky tretích osôb voči fondu z titulu spätného odkupu podielov, odplaty správcovskej spoločnosti alebo depozitárovi a iných položiek.

Závazky sú prvotne vykázané v súvahe ku dňu dohodnutia obchodu a pri prvotnom vykázaní sú ocenené v reálnej hodnote. Po prvotnom vykázaní sa záväzky oceňujú v amortizovanej hodnote, ktorá predstavuje cenu použitú pri prvotnom ocenení zvýšenú o časovo rozlíšený úrok vypočítaný metódou efektívnej úrokovej miery. Krátkodobé záväzky, ktoré nie sú splatné v splátkach, sa oceňujú nominálnou hodnotou.

2.5 Daň z príjmov dôchodkového fondu

Pri zdaňovaní postupuje dôchodkový fond v zmysle zákona č. 595/2003 Z. z. o daniach z príjmov. Keďže správcovská spoločnosť rozdeľuje výnosy v podielových fondoch zahrnutím výnosov do aktuálnej ceny už vydaných dôchodkových jednotiek, v zmysle platného zákona o dani z príjmov nedochádza k zdaneniu výnosov, nakoľko nie sú naplnené podmienky pre vyčísľovanie základu dane podľa § 43 Zákona č. 595/2003 Z. z. o dani z príjmov. Výplata prostriedkov pri vzniku nároku na dôchodok bude zdaňovaná podľa všeobecne záväzných právnych predpisov platných a účinných v čase plnenia daňovej povinnosti.

2.6 Cudzia mena

Majetok a záväzky denominované v cudzej mene sa prepočítavajú na menu euro referenčným výmenným kurzom určeným a vyhláseným Európskou centrálnou bankou (ECB) v deň predchádzajúci dňu prvotného vykážania.

Operácie uskutočnené v cudzej mene sa prepočítavajú na menu EUR podľa kurzu ECB platného v deň predchádzajúci dňu uskutočnenia transakcie.

Peňažné aktíva a záväzky v cudzej mene sa prepočítavajú na menu EUR kurzom ECB platným k dátumu účtovnej závierky.

Kurzové rozdiely, ktoré vznikli z dôvodu prepočtu majetku a záväzkov v cudzej mene sa vykazujú vo výkaze ziskov a strát v riadku „Zisk/strata z operácií s devízami“.

2.7 Vykazovanie výnosov a nákladov

Dôchodkový fond vykazuje náklady a výnosy časovo rozlíšené do obdobia, s ktorým časovo a vecne súvisia, bez ohľadu na to, kedy prichádza k ich peňažnej úhrade.

Výnosové a nákladové úroky sa časovo rozlišujú vo výkaze ziskov a strát metódou efektívnej úrokovej miery. Metóda efektívnej úrokovej miery je spôsob počítania amortizovanej hodnoty finančného nástroja a priradenia úrokových výnosov relevantným účtovným obdobiam. Efektívna úroková miera je sadzba, ktorá presne diskontuje budúce peňažné toky z finančného nástroja na súčasnú hodnotu rovnú účtovnej hodnote.

2.8 Správcovské poplatky a poplatky depozitárovi

Odplata za správu dôchodkového fondu za jeden kalendárny rok správy dôchodkového fondu je v roku 2023 0,45 % (2022: 0,3 %) priemernej ročnej predbežnej čistej hodnoty majetku v dôchodkovom fonde.

Odplata za vedenie osobného dôchodkového účtu sa novelou Zákona č. 43/2004 Z.z. o starobnom dôchodkovom sporení zrušila od 1.1.2023 (2022: 1 % zo sumy príspevku pripísaného na účet nepriradených platieb pred pripísaním dôchodkových jednotiek na osobný dôchodkový účet sporiteľa).

Názov spravovaného fondu

I	n	d	e	x	G	I	o	b	a	I	-	I	n	d	e	x	o	v	ý																				
n	e	g	a	r	a	n	t	o	v	a	n	ý	d.	f.			N	N		d.	s.	s.	,		a.	s.													

Odplata za zhodnotenie majetku sa rovnako novelou Zákona č. 43/2004 Z.z. o starobnom dôchodkovom sporení zrušila od 1.1.2023 (2022: sa určovala každý pracovný deň podľa vzorca uvedeného v prílohe zákona o starobnom dôchodkovom sporení a bola splatná jedenkrát mesačne. Výška odplaty nesmela presiahnuť 10 % zo zhodnotenia a Spoločnosť nemala právo na odplatu za zhodnotenie majetku v dôchodkovom fonde, ak suma vypočítaná podľa predchádzajúcej vety mala zápornú hodnotu. Spoločnosť v deň určenia odplaty znížila hodnotu majetku v dôchodkovom fonde o vypočítanú sumu odplaty za zhodnotenie majetku v dôchodkovom fonde. Podrobný postup pre výpočet výšky odplaty a podmienky pre nárok na odplatu ustanovoval zákon o starobnom dôchodkovom sporení a príslušné vykonávacie právne predpisy. Odplata za zhodnotenie majetku v dôchodkovom fonde bola určená podľa vzorca uvedeného v prílohe č. 2 Zákona č. 43/2004 Z. z. o starobnom dôchodkovom sporení. Koefficient na určenie výšky odplaty za zhodnotenie majetku v dôchodkovom fonde bol vo výške 0,1).

Spoločnosť je povinná každý pracovný deň určiť pomernú časť odplaty za správu dôchodkového fondu. V ten istý pracovný deň sa zníži o sumu pomernej časti odplaty za správu hodnota majetku v dôchodkovom fonde.

Náklady na služby depozitára sú v roku 2023 vo výške 0,01 % (v roku 2022 boli vo výške 0,01 %) z čistej hodnoty majetku v dôchodkovom fonde, pričom znižujú hodnotu dôchodkovej jednotky fondu. K odplate za výkon činnosti depozitára je účtovaná DPH v zmysle platných právnych predpisov.

Náklady na služby depozitára sú nákladom fondu. Okrem tejto odplaty má depozitár nárok na úhradu nákladov za ďalšie služby, najmä za vedenie bežných účtov, vedenie účtov majiteľa cenných papierov, správu a úschovu cenných papierov, ktoré sú účtované na ťarchu dôchodkového fondu.

2.9 Dôchodkové jednotky

Dôchodková jednotka vyjadruje podiel sporeteľa na majetku v dôchodkovom fonde.

Hodnota dôchodkovej jednotky sa vyjadruje v eurách a určuje sa s presnosťou na šesť desatinných miest.

Aktuálna hodnota dôchodkovej jednotky je podiel čistej hodnoty majetku v dôchodkovom fonde a počtu všetkých dôchodkových jednotiek evidovaných na osobných dôchodkových účtoch všetkých sporeteľov dôchodkového fondu v deň výpočtu.

Podiely sporeteľov sú vykazované v súvahe v riadku „Dôchodkové jednotky“.

2.10 Záonné požiadavky

V súlade s ustanoveniami Zákona č. 43/2004 Z. z. o starobnom dôchodkovom sporení v platnom znení dôchodkový fond podlieha viacerým limitom a obmedzeniam týkajúcich sa jeho investovania. Dôchodková správovská spoločnosť investuje majetok v dôchodkovom fonde v súlade so zákonom o starobnom dôchodkovom sporení a v súlade so štatútom fondu. Cieľom investičnej stratégie dôchodkového fondu je zhodnotenie vložených prostriedkov v dlhodobom horizonte. Investičná stratégia je vykonávaná pasívne prostredníctvom kopírovania zloženia finančného indexu MSCI World EUR a je napĺňaná najmä investovaním do cenných papierov naviazaných na tento index. Majetok v dôchodkovom fonde môžu tvoriť peňažné investície, akciové investície a finančné deriváty, pričom podkladovým aktívom finančných derivátov sú cenné papiere, ktorých hodnota je naviazaná na hodnotu akciového indexu a kapitálové cenné papiere z portfólia dôchodkového fondu. Viac informácií o investičnej stratégii fondu je uvedených v štatúte fondu zverejnenom na stránke Spoločnosti.

Ak v dôchodkovom fonde v sledovanom období poklesne hodnota dôchodkovej jednotky, spoločnosť nie je povinná doplniť hodnotu majetku v dôchodkovom fonde z vlastného majetku podľa ustanovení zákona č. 43/2004 Z. z. o starobnom dôchodkovom sporení v platnom znení.

LEI

0 9 7 9 0 0 B F G Q 0 0 0 0 0 2 8 0 9 4

ÚČ FOND 1-02

Názov spravovaného fondu

I n d e x G l o b a l - I n d e x o v ý
n e g a r a n t o v a n ý d. f. N N d. s. s. , a. s.

C. PREHĽAD O PEŇAŽNÝCH TOKOCH

Označenie	C. Prehľad o peňažných tokoch	Bežné účtovné obdobie	Bezprostredne predchádzajúce účtovné obdobie
X	Peňažný tok z prevádzkovej činnosti	x	x
1.	Výnosy z úrokov, odplát a provízií (+)	53 046	5 970
2.	Zmena stavu pohľadávok z úrokov, odplát a provízií (-)	154 010	91 042
3.	Náklady na úroky, odplaty a provízie (-)	(5 287 311)	(2 540 285)
4.	Závazky z úrokov, odplát a provízií (+)	414 961	(154 739)
5.	Výnosy z dividend (+)	1 524 151	190 885
6.	Zmena stavu pohľadávok za dividendy (-)		
7.	Obrat strany Cr usporiadacích účtov obchodovania s finančnými nástrojmi, drahými kovmi (+)		
8.	Zmena stavu pohľadávok za predané finančné nástroje, drahé kovy (-)		
9.	Obrat strany Dt analytických účtov prvotného zaúčtovania účtov FN, drahých kovov (-)	(511 240 551)	(250 398 640)
10.	Zmena stavu záväzkov na zaplatenie kúpnej ceny FN, drahých kovov (+)		
11.	Výnos z odpísaných pohľadávok (+)		
12.	Náklady na dodávateľov (-)		
13.	Zmena stavu záväzkov voči dodávateľom (+)		
14.	Náklady na zrážkovú daň z príjmov (-)		
15.	Záväzok na zrážkovú daň z príjmov (+)		
I.	Čistý peňažný tok z prevádzkovej činnosti	(514 381 694)	(252 805 767)
x	Peňažný tok z investičnej činnosti		
16.	Zníženie/ zvýšenie poskytnutých úverov a vkladov (+/-)		
II.	Čistý peňažný tok z investičnej činnosti		
x	Peňažný tok z finančnej činnosti		
17.	Emitované podielové listy/príspevky sporiteľov (+)	580 402 364	355 737 009
18.	Prestupy do/výstupy z fondu, vrátené PL (+/-),	(63 689 446)	(102 426 793)
19.	Zmena stavu záväzkov z výstupov z fondov a záväzkov za vrátené PL/ pohľadávok z prestupov do (+/-)	430 211	1 158 055
20.	Dedičstvá (-)		
21.	Zmena stavu záväzkov na výplatu dedičstiev (+)		
22.	Preddavky na emitovanie podielových listov		
23.	Zvýšenie/zníženie prijatých dlhodobých úverov (+/-)		
24.	Náklady na úroky za úvery (-)		
25.	Zmena stavu záväzkov za úroky za úvery (+)		
III.	Čistý peňažný tok z finančnej činnosti	517 143 129	254 468 271
IV.	Účinok zmien vo výmenných kurzoch na peňažné prostriedky v cudzej mene	(1 120)	355
V.	Čistý vzrast/pokles peňažných prostriedkov a ich ekvivalentov I.+II.+III.+IV.	2 760 315	1 662 859
VI.	Peňažné prostriedky a ich ekvivalenty na začiatku účtovného obdobia	5 866 785	4 203 926
VII.	Peňažné prostriedky a ich ekvivalenty na konci účtovného obdobia V.+VI.	8 627 100	5 866 785

LEI

0 9 7 9 0 0 B F G Q 0 0 0 0 0 2 8 0 9 4

ÚČ FOND 1-02

Názov spravovaného fondu

I n d e x G l o b a l - I n d e x o v ý
n e g a r a n t o v a n ý d. f. N N d. s. s. , a. s.

E. POZNÁMKY K POLOŽKÁM SÚVAHY A VÝKAZU ZISKOV A STRÁT

Súvaha fondu

Aktíva

Číslo riadku	4.I. Podielové listy	Bežné účtovné obdobie	Bezprostredne predchádzajúce účtovné obdobie
1.	PL otvorených podielových fondov	1 430 970 247	735 686 835
1.1.	nezaložené	1 430 970 247	735 686 835
1.2.	založené v repoobchodoch		
1.3.	založené		
2.	PL ostatné		
2.1.	nezaložené		
2.2.	založené v repoobchodoch		
2.3.	založené		
	Spolu	1 430 970 247	735 686 835

Číslo riadku	4.II. Podielové listy podľa mien, v ktorých sú ocenené	Bežné účtovné obdobie	Bezprostredne predchádzajúce účtovné obdobie
1.	EUR	1 430 970 247	735 686 835
2.	USD		
3.	JPY		
4.	CHF		
5.	GBP		
6.	SEK		
7.	CZK		
8.	HUF		
9.	PLN		
10.	CAD		
11.	AUD		
12.	Ostatné meny		
	Spolu	1 430 970 247	735 686 835

Číslo riadku	9. EUR Peňažné prostriedky a ekvivalenty peňažných prostriedkov	Bežné účtovné obdobie	Bezprostredne predchádzajúce účtovné obdobie
1.	Bežné účty	8 627 100	5 866 785
2.	Poskytnuté úvery splatné na požiadanie a do 24 hodín a vklady splatné do 24 hodín		
3.	Pohľadávky na peňažné prostriedky v rámci spotových operácií		
4.	Cenné papiere peňažného trhu s dohodnutou dobou splatnosti najviac tri mesiace		
x	Medzisúččet - súvaha	8 627 100	5 866 785
5.	Úverové linky na okamžité čerpanie peňažných prostriedkov		
	Spolu	8 627 100	5 866 785

LEI

0 9 7 9 0 0 B F G Q 0 0 0 0 0 2 8 0 9 4

ÚČ FOND 1-02

Názov spravovaného fondu

I n d e x G l o b a l - I n d e x o v ý
n e g a r a n t o v a n ý d. f. N N d. s. s. , a. s.

Výkaz ziskov a strát fondu

Číslo riadku	1.1. Úroky	Bežné účtovné obdobie	Bezprostredne predchádzajúce účtovné obdobie
1.	Bežné účty		
2.	Reverzné repoobchody		
3.	Vklady v bankách	8 447	
4.	Dlhové cenné papiere		
5.	Pôžičky obchodným spoločnostiam		
	Spolu	8 447	

Číslo riadku	2. USD Výnosy z podielových listov	Bežné účtovné obdobie	Bezprostredne predchádzajúce účtovné obdobie
1.	Otvorené podielové fondy	1 524 151	190 885
2.	Uzatvorené podielové fondy		
3.	Špeciálne podielové fondy		
4.	Špeciálne podielové fondy nehnuteľností		
	Spolu	1 524 151	190 885

Číslo riadku	4./c. Zisk/strata z operácií s cennými papiermi a podielmi	Bežné účtovné obdobie	Bezprostredne predchádzajúce účtovné obdobie
1.	Akcie		
2.	Krátkodobé dlhové cenné papiere		
3.	Dlhodobé dlhové cenné papiere		
4.	Podielové listy	184 042 861	(94 378 329)
	Spolu	184 042 861	(94 378 329)

Číslo riadku	5./d. Zisk/strata z operácií s devízami	Bežné účtovné obdobie	Bezprostredne predchádzajúce účtovné obdobie
1.	EUR	1 175	
2.	USD	(2 295)	356
	Spolu	(1 120)	356

Číslo riadku	i. Bankové a iné poplatky	Bežné účtovné obdobie	Bezprostredne predchádzajúce účtovné obdobie
1.	Bankové odplaty a poplatky	135	10 096
2.	Burzové odplaty a poplatky		
3.	Odplaty/poplatky obchodníkom s cennými papiermi	2 550	1 434
4.	Odplaty/poplatky centrálnemu depozitárovi cenných papierov	433 166	277 930
	Spolu	435 851	289 460

LEI

0 9 7 9 0 0 B F G Q 0 0 0 0 0 2 8 0 9 4

ÚČ FOND 1-02

Názov spravovaného fondu

I n d e x G l o b a l - I n d e x o v ý
n e g a r a n t o v a n ý d. f. N N d. s. s. , a. s.

F. PREHĽAD O INÝCH AKTÍVACH A O INÝCH PASÍVACH

Označenie	POLOŽKA	Bežné účtovné obdobie	Bezprostredne predchádzajúce účtovné obdobie
a	b	1	2
x	Iné aktíva	x	x
1.	Práva na vypožičanie peňažných prostriedkov		
2.	Pohľadávky zo spotových obchodov		
3.	Pohľadávky z termínovaných obchodov		
4.	Pohľadávky z európskych opcí		
5.	Pohľadávky z amerických opcí		
6.	Pohľadávky z bankových záruk		
7.	Pohľadávky z ručenia		
8.	Pohľadávky zo záložných práv		
9.	Cenné papiere nadobudnuté zabezpečovacím prevodom práva		
10.	Práva k cudzím veciam a právam		
11.	Hodnoty odovzdané do úschovy a na uloženie	1 430 970 247	735 686 835
12.	Hodnoty odovzdané do správy		
13.	Hodnoty v evidencii		
	Iné aktíva spolu	1 430 970 247	735 686 835

Označenie	POLOŽKA	Bežné účtovné obdobie	Bezprostredne predchádzajúce účtovné obdobie
a	b	1	2
x	Iné pasíva	x	x
1.	Záväzky na požičanie peňažných prostriedkov		
2.	Záväzky zo spotových obchodov		
3.	Záväzky z termínovaných obchodov		
4.	Záväzky z európskych opcí		
5.	Záväzky z amerických opcí		
6.	Záväzky z ručenia		
7.	Záväzky zo záložných práv a zálohov		
8.	Cenné papiere prevedené zabezpečovacím prevodom práva		
9.	Práva iných k veciam a právam fondu		
10.	Hodnoty prevzaté do správy		
11.	Záväzky v evidencii		
	Iné pasíva spolu		

Položky hodnoty odovzdané do úschovy predstavujú reálnu hodnotu podielových listov v majetku dôchodkového fondu, ktoré sú uložené do úschovy u Depozitára.

LEI

0 9 7 9 0 0 B F G Q 0 0 0 0 0 2 8 0 9 4

ÚČ FOND 1-02

Názov spravovaného fondu

I n d e x G l o b a l - I n d e x o v ý
n e g a r a n t o v a n ý d . f . N N d . s . s . , a . s .**G. INFORMACIE O TRANSAKCIÁCH SO SPRIAZNENÝMI OSOBAMI**

NN dôchodková správcovská spoločnosť, a.s.

Označenie	POLOŽKA	Bežné účtovné obdobie	Bezprostredne predchádzajúce účtovné obdobie
Číslo riadku	Súvaha		
	Pasíva		
3.	Závazky voči správcovskej spoločnosti	539 486	192 100
	Výkaz ziskov a strát		
k.1.	Odplata za správu fondu	4 725 673	2 028 961
k.2.	Odplata za zhodnotenie majetku v dôchodkovom fonde		140 758

Správcovská spoločnosť nie je spriaznenou osobou podielových fondov, jej prezentácia v týchto poznámkach slúži pre účely lepšej informovanosti užívateľov účtovnej závierky.

H. OSTATNÉ POZNÁMKY

- Medzi dňom, ku ktorému sa zostavuje účtovná závierka a dňom zostavenia účtovnej závierky nenastali významné udalosti, ktoré by si vyžadovali zverejnenie v tejto účtovnej závierke
- Vo fonde Index Global je k 31. decembru 2023 evidovaných 314 561 sporiteľov (2022: 124 976).¹
- Hospodársky výsledok fondu sa pripisuje na osobné účty účastníkov dôchodkového sporenia. V účtovníctve bude prevedený na ostatné kapitálové fondy.

I. UDALOSTI, KTORÉ NASTALI PO DNI, KU KTORÉMU SA ZOSTAVUJE ÚČTOVNÁ ZÁVIERKA

Po 31. decembri 2023 nenastali také udalosti, ktoré by si vyžadovali zverejnenie alebo vykázanie v tejto účtovnej závierke.

¹ V počte sporiteľov k 31.12.2023 je vykázaný počet sporiteľov v danom fonde bez ohľadu na veľkosť pomeru sporenia. Sporiteľ sporiaci vo viacerých fondoch je vykázaný v každom fonde, v ktorom spori.

Správa nezávislého audítora a účtovná závierka

Rešpekt - Akciový negarantovaný ESG dôchodkový fond
NN dôchodková správcovská spoločnosť, a. s.

za rok končiaci sa 31. decembra 2023



KPMG Slovensko spol. s r. o.
Dvořákovo nábřeží 10
811 02 Bratislava
Slovakia

Tel +421 (0)2 59 98 41 11
Web www.kpmg.sk

Správa nezávislého audítora

Akcionári, dozornej rade a predstavenstvu spoločnosti NN dôchodková správcovská spoločnosť, a.s. („Spoločnosť“) spravujúcej dôchodkový fond Rešpekt - Akciový negarantovaný ESG d.f. – NN dôchodková správcovská spoločnosť, a.s. („Fond“).

Správa z auditu účtovnej závierky

Názor

Uskutočnili sme audit účtovnej závierky Fondu, ktorá obsahuje:

- súvahu k 31. decembru 2023;
- výkaz ziskov a strát za rok od 1. januára do 31. decembra 2023; a
- poznámky, ktoré obsahujú súhrn významných účtovných zásad a účtovných metód.

Podľa nášho názoru, priložená účtovná závierka poskytuje pravdivý a verný obraz finančnej situácie Fondu k 31. decembru 2023 a výsledku jej hospodárenia za rok končiaci sa k uvedenému dátumu podľa zákona č. 431/2002 Z. z. o účtovníctve v znení neskorších predpisov („zákon o účtovníctve“).

Základ pre názor

Audit sme vykonali podľa medzinárodných audítorských štandardov (International Standards on Auditing, ISA). Naša zodpovednosť podľa týchto štandardov je uvedená v našej správe v odseku Zodpovednosť audítora za audit účtovnej závierky. Od Spoločnosti a Fondu sme nezávislí podľa ustanovení zákona č. 423/2015 Z. z. o štatutárnom audite a o zmene a doplnení zákona č. 431/2002 Z. z. o účtovníctve v znení neskorších predpisov („zákon o štatutárnom audite“) týkajúcich sa etiky, vrátane Etického kódexu audítora, relevantných pre náš audit účtovnej závierky a splnili sme aj ostatné požiadavky týchto ustanovení týkajúcich sa etiky. Sme presvedčení, že audítorské dôkazy, ktoré sme získali, poskytujú dostatočný a vhodný základ pre náš názor.

Zodpovednosť štatutárneho orgánu a osôb poverených správou a riadením za účtovnú závierku

Štatutárny orgán je zodpovedný za zostavenie tejto účtovnej závierky tak, aby poskytovala pravdivý a verný obraz podľa zákona o účtovníctve a za tie interné kontroly, ktoré považuje za potrebné na zostavenie účtovnej závierky, ktorá neobsahuje významné nesprávnosti, či už v dôsledku podvodu alebo chyby.

Pri zostavovaní účtovnej závierky je štatutárny orgán zodpovedný za zhodnotenie schopnosti Fondu nepretržite pokračovať vo svojej činnosti, za opísanie skutočností týkajúcich sa nepretržitého pokračovania v činnosti, ak je to potrebné, a za použitie predpokladu nepretržitého pokračovania v činnosti v účtovníctve, ibaže by mal v úmysle Fond zlikvidovať alebo ukončiť jej činnosť, alebo by nemal inú realistickú možnosť než tak urobiť.

Osoby poverené správou a riadením sú zodpovedné za dohľad nad procesom finančného výkazníctva Fondu.

Zodpovednosť audítora za audit účtovnej závierky

Našou zodpovednosťou je získať primerané uistenie, či účtovná závierka ako celok neobsahuje významné nesprávnosti, či už v dôsledku podvodu alebo chyby, a vydať správu audítora, vrátane názoru. Primerané uistenie je uistenie vysokého stupňa, ale nie je zárukou toho, že audit vykonaný podľa medzinárodných audítorských štandardov vždy odhalí významné nesprávnosti, ak také existujú. Nesprávnosti môžu vzniknúť v dôsledku podvodu alebo chyby a za významné sa považujú vtedy, ak by sa dalo odôvodnene očakávať, že jednotlivito alebo v súhrne by mohli ovplyvniť ekonomické rozhodnutia používateľov, uskutočnené na základe tejto účtovnej závierky.

V rámci auditu uskutočneného podľa medzinárodných audítorských štandardov, počas celého auditu uplatňujeme odborný úsudok a zachováваме profesionálny skepticizmus. Okrem toho:

- Identifikujeme a posudzujeme riziká významnej nesprávnosti účtovnej závierky, či už v dôsledku podvodu alebo chyby, navrhujeme a uskutočňujeme audítorské postupy reagujúce na tieto riziká a získavame audítorské dôkazy, ktoré sú dostatočné a vhodné na poskytnutie základu pre náš názor. Riziko neodhalenia významnej nesprávnosti v dôsledku podvodu je vyššie ako toto riziko v dôsledku chyby, pretože podvod môže zahŕňať tajnú dohodu, falšovanie, úmyselné vynechanie, nepravdivé vyhlásenie alebo obídenie internej kontroly.
- Oboznamujeme sa s internými kontrolami relevantnými pre audit, aby sme mohli navrhnúť audítorské postupy vhodné za daných okolností, ale nie za účelom vyjadrenia názoru na efektívnosť interných kontrol Fondu.
- Hodnotíme vhodnosť použitých účtovných zásad a účtovných metód a primeranosť účtovných odhadov a uvedenie s nimi súvisiacich informácií, uskutočnené štatutárnym orgánom.
- Robíme záver o tom, či štatutárny orgán vhodne v účtovníctve používa predpoklad nepretržitého pokračovania v činnosti a na základe získaných audítorských dôkazov záver o tom, či existuje významná neistota v súvislosti s udalosťami alebo okolnosťami, ktoré by mohli významne spochybniť schopnosť Fondu nepretržite pokračovať v činnosti. Ak dospějeme k záveru, že

významná neistota existuje, sme povinní upozorniť v našej správe audítora na súvisiace informácie uvedené v účtovnej závierke alebo, ak sú tieto informácie nedostatočné, modifikovať náš názor. Naše závery vychádzajú z audítorských dôkazov získaných do dátumu vydania našej správy audítora. Budúce udalosti alebo okolnosti však môžu spôsobiť, že Fond prestane pokračovať v nepretržitej činnosti.

- Hodnotíme celkovú prezentáciu, štruktúru a obsah účtovnej závierky vrátane informácií v nej uvedených, ako aj to, či účtovná závierka zachytáva uskutočnené transakcie a udalosti spôsobom, ktorý vedie k ich vernému zobrazeniu.

S osobami poverenými správou a riadením komunikujeme okrem iného o plánovanom rozsahu a harmonograme auditu a o významných zisteniach auditu, vrátane všetkých významných nedostatkov internej kontroly, ktoré počas nášho auditu zistíme.

Audítorská spoločnosť:

KPMG Slovensko spol. s r.o.

Licencia SKAU č. 96



Zodpovedný audítor:

Ing. Martin Kršjak, FCCA

Licencia UDVA č. 990

Bratislava, 22. marca 2024

ÚČTOVNÁ ZÁVIERKA

k 31.12.2023

LEI

3 1 5 7 0 0 J O 5 E 2 8 S R E 0 0 Q 0 1

Daňové identifikačné číslo

2 0 2 1 8 9 6 6 9 0

Účtovná závierka

riadna
 mimoriadna
 priebežná

Zostavená za obdobie

	mesiac	rok
od	0 1	2 0 2 3
do	1 2	2 0 2 3

IČO

3 5 9 0 2 9 8 1

SK NACE

6 5 . 3 0 . 0

(vyznačí sa)

Bezprostredne
predchádzajúce
obdobie

	mesiac	rok
od	0 1	2 0 2 2
do	1 2	2 0 2 2

Priložené súčasti účtovnej závierky

Súvaha (ÚČ FOND 1-02) Výkaz ziskov a strát (ÚČ FOND 2-02) Poznámky (ÚČ FOND 3-02)

(vyznačí sa)

Obchodné meno (názov) správcovskej sp

N N d ô c h o d k o v á s p r á v c o v s k á
s p o l o č n o s ť , a . s .

Názov spravovaného fondu

R e š p e k t - A k c i o v ý n e g a r a n t o v a n ý E S G
d ô c h o d k o v ý f o n d N N d . s . s . , a . s .

Sídlo správcovskej spoločnosti

Ulica

J e s e n s k é h o

Číslo

4 / C

PSC

8 1 1 0 2

Obec

B r a t i s l a v a

Telefónne číslo



/

Faxové číslo

/

E-mailová adresa

a n d r e a . r a s c h m a n o v a @ n n . s k

Zostavené dňa: 22/03/2024	Podpisový záznam štatúrneho orgánu alebo člena štatúrneho orgánu správcovskej spoločnosti:  
Schválené dňa:	

3 1 5 7 0 0 J O 5 E 2 8 S R E 0 0 Q 0 1

Názov spravovaného fondu

R e š p e k t - A k c i o v ý n e g a r a n t o v a n ý E S G
d ô c h o d k o v ý f o n d N N d . s . s . , a . s .

SÚVAHA
k 31.12.2023
v eurách

Označenie	POLOŽKA	Bežné účtovné obdobie	Bezprostredne predchádzajúce účtovné obdobie
a	b	1	2
x	Aktíva	x	x
I.	Investičný majetok (súčet položiek 1 až 8)	220 623 300	159 466 096
1.	Dlhopisy oceňované umorovanou hodnotou		
a)	bez kupónov		
b)	s kupónmi		
2.	Dlhopisy oceňované reálnou hodnotou		
a)	bez kupónov		
b)	s kupónmi		
3.	Akcie a podiely v obchodných spoločnostiach	81 668 595	64 138 671
a)	obchodovateľné akcie	81 668 595	64 138 671
b)	neobchodovateľné akcie		
c)	podiely v obchodných spoločnostiach, ktoré nemajú formu cenného papiera		
d)	obstaranie neobchodovateľných akcií a podielov v obchodných spoločnostiach		
4.	Podielové listy	138 954 705	95 327 425
a)	otvorených podielových fondov	138 954 705	95 327 425
b)	ostatné		
5.	Krátkodobé pohľadávky		
a)	krátkodobé vklady v bankách		
b)	krátkodobé pôžičky obchodným spoločnostiam, v ktorých ma fond majetkový podiel		
c)	iné		
d)	obrátené repoobchody		
6.	Dlhodobé pohľadávky		
a)	dlhodobé vklady v bankách		
b)	dlhodobé pôžičky obchodným spoločnostiam, v ktorých ma fond majetkový podiel		
7.	Deriváty		
8.	Drahé kovy		
II.	Neinvestičný majetok (súčet položiek 9 a 10)	588 115	10 429 403
9.	Peňažné prostriedky a ekvivalenty peňažných prostriedkov	498 873	10 375 484
10.	Ostatný majetok	89 242	53 919
	Aktíva spolu	221 211 415	169 895 499

3 1 5 7 0 0 J O 5 E 2 8 S R E 0 0 Q 0 1

Názov spravovaného fondu

R e š p e k t - A k c i o v ý n e g a r a n t o v a n ý E S G
d ô c h o d k o v ý f o n d N N d. s. s. , a. s.SÚVAHA
k 31.12.2023
v eurách

Označenie	POLOŽKA	Bežné účtovné obdobie	Bezprostredne predchádzajúce účtovné obdobie
a	b	1	2
x	Pasíva	x	x
I.	Závazky (súčet položiek 1 až 7.)	535 445	714 920
1.	Závazky voči bankám		
2.	Závazky z vrátenie podielov/z ukončenia sporenia /ukončenia účasti	428 112	652 738
3.	Závazky voči správcovskej spoločnosti	83 566	43 922
4.	Deriváty		
5.	Repoobchody		
6.	Závazky z vypožičania finančného majetku		
7.	Ostatné záväzky	23 767	18 260
II.	Vlastné imanie	220 675 970	169 180 579
8.	Podielové listy/Dôchodkové jednotky/Doplňkové dôchodkové jednotky, z toho	220 675 970	169 180 579
a)	zisk alebo strata za účtovné obdobie	28 734 781	(30 459 365)
	Pasíva spolu	221 211 415	169 895 499

3 1 5 7 0 0 J O 5 E 2 8 S R E 0 0 Q 0 1

Názov spravovaného fondu

R e š p e k t - A k c i o v ý n e g a r a n t o v a n ý E S G
d ô c h o d k o v ý f o n d N N d. s. s. , a. s.

VÝKAZ ZISKOV A STRÁT
v eurách
za 12 mesiacov roku 2023

Označenie	POLOŽKA	Bežné účtovné obdobie	Bezprostredne predchádzajúce účtovné obdobie
a	b	1	2
1.	Výnosy z úrokov		
1.1.	úroky		
1.2./a.	výsledok zaistenia		
1.3./b.	zníženie hodnoty príslušného majetku/ zrušenie zníženia hodnoty príslušného majetku		
2.	Výnosy z podielových listov	39 559	28 745
3.	Výnosy z dividend a z iných podielov na zisku	1 086 948	710 402
3.1.	dividendy a iné podiely na zisku	1 086 948	710 402
3.2.	výsledok zaistenia		
4./c.	Zisk/strata z operácií s cennými papiermi a podielmi	32 168 508	(33 745 174)
5./d.	Zisk/strata z operácií s devízami	(3 409 036)	3 245 592
6./e.	Zisk/strata z derivátov		
7./f.	Zisk/strata z operáciami s drahými kovmi		
8./g.	Zisk/strata z operácií s iným majetkom	1 989	441
I.	Výnos z majetku vo fonde	29 887 968	(29 759 994)
h.	Transakčné náklady	5 443	8 020
i.	Bankové a iné poplatky	80 260	71 080
II.	Čistý výnos z majetku vo fonde	29 802 265	(29 839 094)
j.	Náklady na financovanie fondu	165 414	108 455
j.1.	náklady na úroky		
j.2.	zisky/straty zo zaistenia úrokov		
j.3.	náklady na dane a poplatky	165 414	108 455
III.	Čistý zisk/strata zo správy majetku vo fonde	29 636 851	(29 947 549)
k.	Náklady na	878 656	492 133
k.1.	odplatu za správu fondu	878 656	492 133
k.2.	odplatu za zhodnotenie majetku v dôchodkovom fonde		
l.	Náklady na odplatu za služby depozitára	23 414	19 683
m.	Náklady na audit účtovnej závierky		
A.	Zisk alebo strata za účtovné obdobie	28 734 781	(30 459 365)

Poznámky na stranách 5 až 17 sú neoddeliteľnou súčasťou tejto účtovnej závierky.

3	1	5	7	0	0	J	O	5	E	2	8	S	R	E	0	0	Q	0	1
---	---	---	---	---	---	---	---	---	---	---	---	---	---	---	---	---	---	---	---

Názov spravovaného fondu

R	e	š	p	e	k	t	-	A	k	c	i	o	v	ý	n	e	g	a	r	a	n	t	o	v	a	n	ý	E	S	G
d	ô	c	h	o	d	k	o	v	ý	f	o	n	d	N	N	d.	s.	s.	,	a.	s.									

POZNÁMKY

**účtovnej závierky zostavenej
k 31.12.2023
v eurách**

A. VŠEOBECNÉ INFORMÁCIE O FONDE**1. Údaje o dôchodkovom fonde a predmet činnosti**

Názov a sídlo účtovnej jednotky:

Rešpekt – Akciový negarantovaný ESG dôchodkový fond NN dôchodková správcovská spoločnosť, a.s. (od 22.11.2021)

Do 21.11.2021: Nadobudnutím účinnosti zmeny Štatútu, na ktorú bol rozhodnutím Národnej banky Slovenska č. sp.: NBS1-000-065- 138, č. z.: 100-000-314-089 zo dňa 4.11.2021 udelený predchádzajúci súhlas sa mení názov dôchodkového fondu z **Index Euro – Indexový negarantovaný dôchodkový fond NN dôchodková správcovská spoločnosť, a.s.** na **Rešpekt - Akciový negarantovaný ESG dôchodkový fond NN dôchodková správcovská spoločnosť, a.s.** Pôvodný názov dôchodkového fondu pred zlúčením NN dôchodková správcovská spoločnosť, a.s., so sídlom na Jesenského 4/C, 811 02 Bratislava, IČO: 35 902 981 (ďalej len „NN DSS“) a AEGON, d.s.s., a.s., so sídlom: Slávičie údolie 106, 811 02 Bratislava, IČO: 35 902 612 (ďalej len „AEGON, d.s.s., a.s.“) zo dňa 1.11.2019 bol **Index – Indexový negarantovaný dôchodkový fond NN dôchodková správcovská spoločnosť, a.s.**

Jesenského 4/C**811 02 Bratislava**

(ďalej len „fond Rešpekt“)

Dôchodkový fond bol vytvorený pripísaním prvých príspevkov na dôchodkové sporenie na bežný účet fondu dňa 13. apríla 2012 s počiatočnou hodnotou dôchodkovej jednotky rovnajúcej sa 0,033194 EUR.

Fond Rešpekt bol založený na dobu neurčitú a nemá právnu subjektivitu, práva a povinnosti k nemu vykonáva NN dôchodková správcovská spoločnosť, a.s. (ďalej len „Spoločnosť“ alebo „NN“) so sídlom Jesenského 4/C, 811 02 Bratislava.

Priamou materskou spoločnosťou správcovskej spoločnosti je NN Životná poisťovňa, a.s., Jesenského 4/C, 811 02 Bratislava.

Obchodné meno materskej spoločnosti celej skupiny („ultimate shareholder“): NN Group N.V., Schenkade 65, 2595 AS, Den Haag, Holandské kráľovstvo

Dňa 06.09.2019 valné zhromaždenie Spoločnosti rozhodlo o zlúčení Spoločnosti s inou dôchodkovou správcovskou spoločnosťou – spoločnosťou AEGON, d.s.s., a.s., so sídlom Slávičie údolie 106, 811 02 Bratislava, IČO: 35 902 612 (ďalej len „AEGON, d.s.s., a.s.“), ktorá bola zrušená bez likvidácie jej zlúčením so Spoločnosťou s účinnosťou odo dňa 01.11.2019. Národná banka Slovenska udelila predchádzajúci súhlas na zlúčenie Spoločnosti ako nástupníckej spoločnosti so spoločnosťou AEGON, d.s.s., a.s. ako zanikajúcou spoločnosťou svojim rozhodnutím č. sp.: NBS1-000-036-753, č. z.: 100-000-189-721 zo dňa 02.09.2019, ktoré nadobudlo právoplatnosť dňa 02.09.2019.

Depozitárom majetku fondov Spoločnosti bola do 31.01.2019 Všeobecná úverová banka, a.s., so sídlom Mlynské nivy 1, 829 90 Bratislava. Depozitárom Spoločnosti je od 01.02.2019 Slovenská sporiteľňa, a.s., so sídlom Tomášikova 48, 832 37 Bratislava.

3	1	5	7	0	0	J	O	5	E	2	8	S	R	E	0	0	Q	0	1
---	---	---	---	---	---	---	---	---	---	---	---	---	---	---	---	---	---	---	---

Názov spravovaného fondu

R	e	š	p	e	k	t	-	A	k	c	i	o	v	ý	n	e	g	a	r	a	n	t	o	v	a	n	ý	E	S	G
d	ô	c	h	o	d	k	o	v	ý	f	o	n	d	N	N	d.	s.	s.	,	a.	s.									

Majetok v dôchodkovom fonde a hospodárenie s týmto majetkom sa eviduje oddelene od majetku a hospodárenia dôchodkovej správcovskej spoločnosti a od majetku a hospodárenia s týmto majetkom v iných dôchodkových fondoch, ktoré dôchodková správcovská spoločnosť spravuje.

Rizikový profil fondu:

Dôchodkový fond je určený sporiteľom, ktorí uprednostňujú potenciálne vyšší výnos a zároveň sú ochotní akceptovať vysokú mieru rizika poklesu hodnoty majetku v dôchodkovom fonde. Cieľom investičnej stratégie dôchodkového fondu je zhodnotenie vložených prostriedkov v dlhodobom horizonte. Fond investuje najmä do akciových a dlhopisových investícií, ktoré presadzujú politiku udržateľného rozvoja, klasifikovaných na základe environmentálnych, sociálnych kritérií a kritérií riadenia spoločnosti („ESG kritériá“)

Právny dôvod na zostavenie účtovnej závierky:

Účtovná závierka fondu Rešpekt bola zostavená ku 31. decembru 2023 ako riadna účtovná závierka podľa zákona č.431/2002 Z. z. o účtovníctve v znení neskorších predpisov, (ďalej len „zákon o účtovníctve“) a na základe zákona č. 203/2011 Z. z. o kolektívnom investovaní za obdobie od 1. januára 2023 do 31. decembra 2023.

Dátum schválenia účtovnej závierky za predchádzajúce účtovné obdobie:

Účtovná závierka indexového fondu k 31. decembru 2022 za predchádzajúce účtovné obdobie bola schválená valným zhromaždením Spoločnosti dňa 12. júna 2023.

B. POUŽITÉ ÚČTOVNÉ ZÁSADY A ÚČTOVNÉ METÓDY

1 Princíp zobrazenia a nepretržité trvanie spoločnosti

Riadna účtovná závierka dôchodkového fondu, ktorá pozostáva zo súvahy k 31. decembru 2023, výkazu ziskov a strát a poznámok k účtovnej závierke bola pripravená v súlade so Zákonom č. 431/2002 Z. z. o účtovníctve a Opatrením Ministerstva financií Slovenskej republiky z 13. decembra 2018 č. MF/013724/2018-74, v znení neskorších predpisov, ktorým sa ustanovujú podrobnosti o usporiadaní a označovaní položiek účtovnej závierky pre podielové fondy, dôchodkové fondy a doplnkové dôchodkové fondy (ďalej len „Opatrenie MF SR“).

Táto účtovná závierka bola vyhotovená na princípe časového rozlíšenia, t. j. vplyv transakcií a ostatných udalostí sa vykazuje v čase ich vzniku a v účtovnej závierke sa vykazujú v období, s ktorým súvisia a na základe predpokladu, že dôchodkový fond bude nepretržite pokračovať vo svojej činnosti.

Použitá mena v účtovnej závierke je euro (ďalej len „EUR“) a všetky zostatky sú uvedené v EUR, pokiaľ nie je uvedené inak. Záporné hodnoty sú uvedené v zátvorkách.

2 Hlavné účtovné zásady

2.1 Významné zmeny oproti predchádzajúcemu účtovnému obdobiu

V účtovných zásadách nedošlo k zmenám v porovnaní s minulým účtovným obdobím.

2.2 Cenné papiere

Cenné papiere vo vlastníctve dôchodkového fondu - podielové listy sú kategorizované ako investičný majetok.

Cenné papiere sú prvotne vykázané v súvahe ku dňu dohodnutia obchodu a pri prvotnom vykázaní sú ocenené v reálnej hodnote. Po prvotnom vykázaní sa cenné papiere oceňujú v reálnej hodnote. Zisky a straty z precenenia sa vykazujú vo výkaze ziskov a strát v riadku „Zisk/strata z operácií s cennými papiermi a podielmi“. Ak fond vlastní

3	1	5	7	0	0	J	O	5	E	2	8	S	R	E	0	0	Q	0	1
---	---	---	---	---	---	---	---	---	---	---	---	---	---	---	---	---	---	---	---

Názov spravovaného fondu

R	e	š	p	e	k	t	-	A	k	c	i	o	v	ý	n	e	g	a	r	a	n	t	o	v	a	n	ý	E	S	G
d	ô	c	h	o	d	k	o	v	ý	f	o	n	d	N	N	d.	s.	s.	,	a.	s.									

viac než jeden kus rovnakého cenného papiera, pri účtovaní úbytku daných investícií sa predpokladá, že sa predávajú na báze váženého aritmetického priemeru. Úrokové výnosy získané z držby dlhových cenných papierov sa vykážu pomocou efektívnej úrokovej miery vo výkaze ziskov a strát v položke „Výnosy z úrokov“. Dividendy získané z držby podielových listov sa vykazujú vo výkaze ziskov a strát v položke „Výnosy z podielových listov“ v momente vzniku práva na úhradu.

Reálna hodnota cenných papierov, pre ktoré existuje aktívny trh a pri ktorých možno spoľahlivo určiť trhovú cenu, sa stanovuje podľa trhovej ceny.

V prípade dlhových cenných papierov, pri ktorých neexistuje aktívny trh, použije sa kvalifikovaný odhad, založený na diskontovaní budúcich peňažných tokov. Na diskontovanie sa použije vnútorná miera výnosovosti odvodená z výnosovej krivky daného dňa. Pri kvalifikovanom odhade sú zohľadnené aktuálne úrovne úrokových sadzieb pre finančné nástroje s rovnakými alebo porovnateľnými charakteristikami, bonita emitenta oceňovaného cenného papiera, jeho zostatková doba splatnosti a mena, v ktorej sú denominované platby plynúce z vlastníctva tohto cenného papiera.

Ak hodnotu dlhového cenného papiera alebo podielových listov nie je možné určiť opísaným spôsobom, jeho hodnota je v súlade s ustanoveniami Zákona č. 43/2004 Z. z. o starobnom dôchodkovom sporení v platnom znení a vyhlášky Národnej banky Slovenska, (ďalej len NBS) č. 180/2012 určená dôchodkovou správcovskou spoločnosťou po dohode s depozitárom inými všeobecne uznávanými metódami oceňovania.

Vykazovanie cenných papierov sa ukončí ku dňu dohodnutia predaja.

2.3 Krátkodobé a dlhodobé pohľadávky

Krátkodobé pohľadávky predstavujú pohľadávky z vkladov poskytnutých komerčným bankám, ktorých dohodnutá doba splatnosti je nad 24 hodín, ale do jedného roka a ktoré sú držané fondom primárne za účelom ich zhodnotenia. Bežné a termínované vklady s dohodnutou splatnosťou do 24 hodín sú vykázané ako peňažné prostriedky a ekvivalenty peňažných prostriedkov. Dlhodobé pohľadávky predstavujú pohľadávky z vkladov poskytnutých komerčným bankám, ktorých dohodnutá doba splatnosti je nad jeden rok.

Pohľadávky sú prvotne vykázané v súvahe ku dňu dohodnutia obchodu a pri prvotnom vykázaní sú ocenené v reálnej hodnote. Po prvotnom vykázaní sa pohľadávky oceňujú v amortizovanej hodnote, ktorá predstavuje cenu použitú pri prvotnom ocenení zvýšenú o časovo rozlíšený úrok vypočítaný metódou efektívnej úrokovej miery. V prípade sporných pohľadávok je vytvorená opravná položka.

2.4 Závazky

Závazky predstavujú nároky tretích osôb voči fondu z titulu spätného odkupu podielov, odplaty správcovskej spoločnosti alebo depozitárovi a iných položiek.

Závazky sú prvotne vykázané v súvahe ku dňu dohodnutia obchodu a pri prvotnom vykázaní sú ocenené v reálnej hodnote. Po prvotnom vykázaní sa závazky oceňujú v amortizovanej hodnote, ktorá predstavuje cenu použitú pri prvotnom ocenení zvýšenú o časovo rozlíšený úrok vypočítaný metódou efektívnej úrokovej miery. Krátkodobé závazky, ktoré nie sú splatné v splátkach, sa oceňujú nominálnou hodnotou.

3	1	5	7	0	0	J	O	5	E	2	8	S	R	E	0	0	Q	0	1
---	---	---	---	---	---	---	---	---	---	---	---	---	---	---	---	---	---	---	---

Názov spravovaného fondu

R	e	š	p	e	k	t	-	A	k	c	i	o	v	ý	n	e	g	a	r	a	n	t	o	v	a	n	ý	E	S	G
d	ô	c	h	o	d	k	o	v	ý	f	o	n	d	N	N	d.	s.	s.	,	a.	s.									

2.5 Daň z príjmov dôchodkového fondu

Pri zdaňovaní postupuje dôchodkový fond v zmysle zákona č. 595/2003 Z. z. o daniach z príjmov. Keďže správcovská spoločnosť rozdeľuje výnosy v podielových fondoch zahrnutím výnosov do aktuálnej ceny už vydaných dôchodkových jednotiek, v zmysle platného zákona o dani z príjmov nedochádza k zdaneniu výnosov, nakoľko nie sú naplnené podmienky pre vyčísl'ovanie základu dane podľa § 43 Zákona č. 595/2003 Z. z. o dani z príjmov. Výplata prostriedkov pri vzniku nároku na dôchodok bude zdaňovaná podľa všeobecne záväzných právnych predpisov platných a účinných v čase plnenia daňovej povinnosti.

2.6 Cudzia mena

Majetok a záväzky denominované v cudzej mene sa prepočítavajú na menu euro referenčným výmenným kurzom určeným a vyhláseným Európskou centrálnou bankou (ECB) v deň predchádzajúci dňu prvotného vykázania.

Operácie uskutočnené v cudzej mene sa prepočítavajú na menu EUR podľa kurzu ECB platného v deň predchádzajúci dňu uskutočnenia transakcie.

Peňažné aktíva a záväzky v cudzej mene sa prepočítavajú na menu EUR kurzom ECB platným k dátumu účtovnej závierky.

Kurzové rozdiely, ktoré vznikli z dôvodu prepočtu majetku a záväzkov v cudzej mene sa vykazujú vo výkaze ziskov a strát v riadku „Zisk/strata z operácií s devízami“.

2.7 Vykazovanie výnosov a nákladov

Dôchodkový fond vykazuje náklady a výnosy časovo rozlíšené do obdobia, s ktorým časovo a vecne súvisia, bez ohľadu na to, kedy prichádza k ich peňažnej úhrade.

Výnosové a nákladové úroky sa časovo rozlišujú vo výkaze ziskov a strát metódou efektívnej úrokovej miery. Metóda efektívnej úrokovej miery je spôsob počítania amortizovanej hodnoty finančného nástroja a priradenia úrokových výnosov relevantným účtovným obdobiam. Efektívna úroková miera je sadzba, ktorá presne diskontuje budúce peňažné toky z finančného nástroja na súčasnú hodnotu rovnú účtovnej hodnote.

2.8 Správcovské poplatky a poplatky depozitárovi

Odplata za správu dôchodkového fondu za jeden kalendárny rok správy dôchodkového fondu je v roku 2023 0,45 % (2022: 0,4 %) priemernej ročnej predbežnej čistej hodnoty majetku v dôchodkovom fonde.

Odplata za vedenie osobného dôchodkového účtu sa novelou Zákona č. 43/2004 Z.z. o starobnom dôchodkovom sporení zrušila od 1.1.2023 (2022: 1 % zo sumy príspevku pripísaného na účet nepriradených platieb pred pripísaním dôchodkových jednotiek na osobný dôchodkový účet sporiteľa).

Odplata za zhodnotenie majetku sa rovnako novelou Zákona č. 43/2004 Z.z. o starobnom dôchodkovom sporení zrušila od 1.1.2023 (2022: sa určovala každý pracovný deň podľa vzorca uvedeného v prílohe zákona o starobnom dôchodkovom sporení a bola splatná jedenkrát mesačne. Výška odplaty nesmela presiahnuť 10 % zo zhodnotenia a Spoločnosť nemala právo na odplatu za zhodnotenie majetku v dôchodkovom fonde, ak suma vypočítaná podľa predchádzajúcej vety mala zápornú hodnotu. Spoločnosť v deň určenia odplaty znížila hodnotu majetku v dôchodkovom fonde o vypočítanú sumu odplaty za zhodnotenie majetku v dôchodkovom fonde. Podrobný postup pre výpočet výšky odplaty a podmienky pre nárok na odplatu ustanovoval zákon o starobnom dôchodkovom sporení a príslušné vykonávacie právne predpisy. Odplata za zhodnotenie majetku v dôchodkovom fonde bola určená podľa vzorca uvedeného v prílohe č. 2 Zákona č. 43/2004 Z. z. o starobnom dôchodkovom sporení. Koefficient na určenie výšky odplaty za zhodnotenie majetku v dôchodkovom fonde bol vo výške 0,1).

3	1	5	7	0	0	J	O	5	E	2	8	S	R	E	0	0	Q	0	1
---	---	---	---	---	---	---	---	---	---	---	---	---	---	---	---	---	---	---	---

Názov spravovaného fondu

R	e	š	p	e	k	t	-	A	k	c	i	o	v	ý	n	e	g	a	r	a	n	t	o	v	a	n	ý	E	S	G
d	ô	c	h	o	d	k	o	v	ý	f	o	n	d	N	N	d.	s.	s.	,	a.	s.									

Spoločnosť je povinná každý pracovný deň určiť pomernú časť odplaty za správu dôchodkového fondu. V ten istý pracovný deň sa zníži o sumu pomernej časti odplaty za správu hodnota majetku v dôchodkovom fonde.

Náklady na služby depozitára sú v roku 2023 vo výške 0,01 % (v roku 2022 vo výške 0,01 %) z čistej hodnoty majetku v dôchodkovom fonde a znižujú hodnotu dôchodkovej jednotky fondu. K odplate za výkon činnosti depozitára je účtovaná DPH v zmysle platných právnych predpisov.

Náklady na služby depozitára sú nákladom fondu. Okrem tejto odplaty má depozitár nárok na úhradu nákladov za ďalšie služby, najmä za vedenie bežných účtov, vedenie účtov majiteľa cenných papierov, správu a úschovu cenných papierov, ktoré sú účtované na ťarchu dôchodkového fondu.

2.9 Dôchodkové jednotky

Dôchodková jednotka vyjadruje podiel sporiteľa na majetku v dôchodkovom fonde.

Hodnota dôchodkovej jednotky sa vyjadruje v eurách a určuje sa s presnosťou na šesť desatinných miest.

Aktuálna hodnota dôchodkovej jednotky je podiel čistej hodnoty majetku v dôchodkovom fonde a počtu všetkých dôchodkových jednotiek evidovaných na osobných dôchodkových účtoch všetkých sporiteľov dôchodkového fondu v deň výpočtu.

Podiely sporiteľov sú vykazované v súvahe v riadku „Dôchodkové jednotky“.

2.10 Záonné požiadavky

V súlade s ustanoveniami Zákona č. 43/2004 Z. z. o starobnom dôchodkovom sporení v platnom znení dôchodkový fond podlieha viacerým limitom a obmedzeniam týkajúcich sa jeho investovania. Dôchodková správcovská spoločnosť investuje majetok v dôchodkovom fonde v súlade so zákonom o starobnom dôchodkovom sporení a v súlade so štatútom fondu.

Od 22.11.2021: Cieľom investičnej stratégie dôchodkového fondu je zhodnotenie vložených prostriedkov v dlhodobom horizonte. Dôchodkový fond je určený sporiteľom, ktorí uprednostňujú potenciálne vyšší výnos a zároveň sú ochotní akceptovať vysokú mieru rizika poklesu hodnoty majetku v dôchodkovom fonde. Fond investuje predovšetkým do investícií, ktoré presadzujú politiku udržateľného rozvoja, klasifikovaných na základe environmentálnych, sociálnych kritérií a kritérií riadenia spoločnosti. Majetok v tomto dôchodkovom fonde tvoria predovšetkým akciové investície a v minoritnej miere môžu tvoriť peňažné a dlhopisové investície, investície do drahých kovov. Hodnota akciových investícií môže spolu tvoriť až 100 % čistej hodnoty majetku v dôchodkovom fonde.

Do 21.11.2021: Cieľom investičnej stratégie dôchodkového fondu je zhodnotenie vložených prostriedkov v dlhodobom horizonte. Investičná stratégia je vykonávaná pasívne prostredníctvom kopírovania zloženia finančného indexu EURO STOXX 50 a je napĺňaná najmä investovaním do cenných papierov naviazaných na tento index.

Majetok, ktorý nie je zabezpečený voči devízovému riziku, môže tvoriť najviac 80 % čistej hodnoty majetku v tomto dôchodkovom fonde. Viac informácií o investičnej stratégii fondu je uvedených v štatúte fondu zverejnenom na stránke Spoločnosti.

Ak v dôchodkovom fonde v sledovanom období poklesne hodnota dôchodkovej jednotky, spoločnosť nie je povinná doplniť hodnotu majetku v dôchodkovom fonde z vlastného majetku podľa ustanovení zákona č. 43/2004 Z. z. o starobnom dôchodkovom sporení v platnom znení.

3 1 5 7 0 0 J O 5 E 2 8 S R E 0 0 Q 0 1

Názov spravovaného fondu

R e š p e k t - A k c i o v ý n e g a r a n t o v a n ý E S G
d ô c h o d k o v ý f o n d N N d. s. s. , a. s.

C. PREHĽAD O PEŇAŽNÝCH TOKOCH

Označenie	C. Prehľad o peňažných tokoch	Bežné účtovné obdobie	Bezprostredne predchádzajúce účtovné obdobie
x	Peňažný tok z prevádzkovej činnosti	x	x
1.	Výnosy z úrokov, odplát a provízií (+)	1 988	441
2.	Zmena stavu pohľadávok z úrokov, odplát a provízií (-)	461	27 000
3.	Náklady na úroky, odplaty a provízie (-)	(1 153 186)	(699 371)
4.	Závazky z úrokov, odplát a provízií (+)	45 151	3 950
5.	Výnosy z dividend (+)	1 126 507	739 148
6.	Zmena stavu pohľadávok za dividendy (-)	(35 784)	(16 244)
7.	Obrat strany Cr usporiadacích účtov obchodovania s finančnými nástrojmi, drahými kovmi (+)	10 124 804	26 432 824
8.	Zmena stavu pohľadávok za predané finančné nástroje, drahé kovy (-)		
9.	Obrat strany Dt analytických účtov prvotného zaúčtovania účtov FN, drahých kovov (-)	(39 113 501)	(60 188 103)
10.	Zmena stavu záväzkov na zaplatenie kúpnej ceny FN, drahých kovov (+)		
11.	Výnos z odpísaných pohľadávok (+)		
12.	Náklady na dodávateľov (-)		
13.	Zmena stavu záväzkov voči dodávateľom (+)		
14.	Náklady na zrážkovú daň z príjmov (-)		
15.	Záväzok na zrážkovú daň z príjmov (+)		
I.	Čistý peňažný tok z prevádzkovej činnosti	(29 003 560)	(33 700 355)
x	Peňažný tok z investičnej činnosti		
16.	Zníženie/ zvýšenie poskytnutých úverov a vkladov (+/-)		
II.	Čistý peňažný tok z investičnej činnosti		
x	Peňažný tok z finančnej činnosti		
17.	Emitované podielové listy/príspevky sporiteľov (+)	44 938 655	68 783 272
18.	Prestupy do/výstupy z fondu, vrátené PL (+/-),	(22 178 044)	(30 822 186)
19.	Zmena stavu záväzkov z výstupov z fondov a záväzkov za vrátené PL/ pohľadávok z prestupov do (+/-)	(224 627)	445 145
20.	Dedičstvá (-)		
21.	Zmena stavu záväzkov na výplatu dedičstiev (+)		
22.	Preddavky na emitovanie podielových listov		
23.	Zvýšenie/zníženie prijatých dlhodobých úverov (+/-)		
24.	Náklady na úroky za úvery (-)		
25.	Zmena stavu záväzkov za úroky za úvery (+)		
III.	Čistý peňažný tok z finančnej činnosti	22 535 984	38 406 231
IV.	Účinok zmien vo výmenných kurzoch na peňažné prostriedky v cudzej mene	(3 409 035)	3 245 592
V.	Čistý vzrast/pokles peňažných prostriedkov a ich ekvivalentov I.+II.+III.+IV.	(9 876 611)	7 951 468
VI.	Peňažné prostriedky a ich ekvivalenty na začiatku účtovného obdobia	10 375 484	2 424 016
VII.	Peňažné prostriedky a ich ekvivalenty na konci účtovného obdobia V.+VI.	498 873	10 375 484

3 1 5 7 0 0 J O 5 E 2 8 S R E 0 0 Q 0 1

Názov spravovaného fondu

R e š p e k t - A k c i o v ý n e g a r a n t o v a n ý E S G
d ô c h o d k o v ý f o n d N N d . s . s . , a . s .

D. PREHĽAD O ZMENÁCH V ČISTOM MAJETKU FONDU

Označenie	POLOŽKA	Bežné účtovné obdobie	Bezprostredne predchádzajúce účtovné obdobie
a	b	1	2
I.	Čistý majetok na začiatku obdobia	169 180 579	161 678 858
a)	počet podielov/dôchodkových jednotiek/doplňkových dôchodkových jednotiek	2 843 132 157	2 251 167 613
b)	hodnota jedného podielu/jednej dôchodkovej jednotky/jednej doplnkovej dôchodkovej jednotky	0,059505	0,071820
1.	Upísané podielové listy/príspevky do dôchodkových a doplnkových dôchodkových fondov	44 938 655	68 783 272
2.	Zisk alebo strata fondu	28 734 781	(30 459 365)
3.	Vloženie výnosov podielnikov do majetku fondu		
4.	Výplata výnosov podielnikom		
5.	Odpísanie dôchodkových jednotiek za správu fondu		
6.	Vrátené podielové listy/prevedené dôchodkové jednotky/prevedené a vyplatené doplnkové dôchodkové jednotky	(22 178 044)	(30 822 186)
II.	Nárast/pokles čistého majetku	51 495 391	7 501 721
A.	Čistý majetok na konci obdobia	220 675 971	169 180 579
a)	počet podielov/dôchodkových jednotiek/ doplňkových dôchodkových jednotiek	3 197 924 412	2 843 132 157
b)	hodnota jedného podielu/jednej dôchodkovej jednotky/ jednej doplnkovej dôchodkovej jednotky	0,069006	0,059505

3 1 5 7 0 0 J O 5 E 2 8 S R E 0 0 Q 0 1

Názov spravovaného fondu

R e š p e k t - A k c i o v ý n e g a r a n t o v a n ý E S G
d ô c h o d k o v ý f o n d N N d . s . s . , a . s .

E. POZNÁMKY K POLOŽKÁM SÚVAHY A VÝKAZU ZISKOV A STRÁT

Súvaha fondu

Aktíva

Číslo riadku	3.a).I Obchodovateľné akcie	Bežné účtovné obdobie	Bezprostredne predchádzajúce účtovné obdobie
1.	Obchodovateľné akcie	81 668 595	64 138 671
1.1.	nezaložené	81 668 595	64 138 671
1.2.	založené v repoobchodoch		
1.3.	založené		
	Spolu	81 668 595	64 138 671

Číslo riadku	3.a).II. Obchodovateľné akcie podľa mien, v ktorých sú ocenené	Bežné účtovné obdobie	Bezprostredne predchádzajúce účtovné obdobie
1.	EUR		
2.	USD	81 668 595	64 138 671
3.	JPY		
4.	CHF		
5.	GBP		
6.	SEK		
7.	CZK		
8.	HUF		
9.	PLN		
10.	CAD		
11.	AUD		
12.	RON		
13.	Ostatné meny		
	Spolu	81 668 595	64 138 671

Číslo riadku	4.I. Podielové listy	Bežné účtovné obdobie	Bezprostredne predchádzajúce účtovné obdobie
1.	PL otvorených podielových fondov	138 954 705	95 327 425
1.1.	nezaložené	138 954 705	95 327 425
1.2.	založené v repoobchodoch		
1.3.	založené		
2.	PL ostatné		
2.1.	nezaložené		
2.2.	založené v repoobchodoch		
2.3.	založené		
	Spolu	138 954 705	95 327 425

3 1 5 7 0 0 J O 5 E 2 8 S R E 0 0 Q 0 1

Názov spravovaného fondu

R e š p e k t - A k c i o v ý n e g a r a n t o v a n ý E S G
d ô c h o d k o v ý f o n d N N d . s . s . , a . s .

Číslo riadku	4.II. Podielové listy podľa mien, v ktorých sú ocenené	Bežné účtovné obdobie	Bezprostredne predchádzajúce účtovné obdobie
1.	EUR	129 359 320	85 501 342
2.	USD	9 595 385	9 826 083
3.	JPY		
4.	CHF		
5.	GBP		
6.	SEK		
7.	CZK		
8.	HUF		
9.	PLN		
10.	CAD		
11.	AUD		
12.	Ostatné meny		
	Spolu	138 954 705	95 327 425

Číslo riadku	9. EUR Peňažné prostriedky a ekvivalenty peňažných prostriedkov	Bežné účtovné obdobie	Bezprostredne predchádzajúce účtovné obdobie
1.	Bežné účty	43 209	8 142 962
2.	Poskytnuté úvery splatné na požiadanie a do 24 hodín a vklady splatné do 24 hodín		
3.	Pohľadávky na peňažné prostriedky v rámci spotových operácií		
4.	Cenné papiere peňažného trhu s dohodnutou dobou splatnosti najviac tri mesiace		
x	Medzisúčet - súvaha	43 209	8 142 962
5.	Úverové linky na okamžité čerpanie peňažných prostriedkov		
	Spolu	43 209	8 142 962

Číslo riadku	9. USD Peňažné prostriedky a ekvivalenty peňažných prostriedkov	Bežné účtovné obdobie	Bezprostredne predchádzajúce účtovné obdobie
1.	Bežné účty	455 664	2 232 522
2.	Poskytnuté úvery splatné na požiadanie a do 24 hodín a vklady splatné do 24 hodín		
3.	Pohľadávky na peňažné prostriedky v rámci spotových operácií		
4.	Cenné papiere peňažného trhu s dohodnutou dobou splatnosti najviac tri mesiace		
x	Medzisúčet - súvaha	455 664	2 232 522
5.	Úverové linky na okamžité čerpanie peňažných prostriedkov		
	Spolu	455 664	2 232 522

3 1 5 7 0 0 J O 5 E 2 8 S R E 0 0 Q 0 1

Názov spravovaného fondu

R e š p e k t - A k c i o v ý n e g a r a n t o v a n ý E S G
d ô c h o d k o v ý f o n d N N d . s . s . , a . s .

Výkaz ziskov a strát fondu

Číslo riadku	2. Výnosy z podielových listov	Bežné účtovné obdobie	Bezprostredne predchádzajúce účtovné obdobie
1.	Otvorené podielové fondy	39 559	28 745
2.	Uzatvorené podielové fondy		
3.	Špeciálne podielové fondy		
4.	Špeciálne podielové fondy nehnuteľností		
	Spolu	39 559	28 745

Číslo riadku	3. Dividendy	Bežné účtovné obdobie	Bezprostredne predchádzajúce účtovné obdobie
1.	EUR		
2.	USD	1 086 948	710 402
3.	JPY		
4.	CHF		
5.	GBP		
6.	SEK		
7.	CZK		
8.	HUF		
9.	PLN		
10.	CAD		
11.	AUD		
12.	RON		
	Spolu	1 086 948	710 402

Číslo riadku	4./c. Zisk/strata z operácií s cennými papiermi a podielmi	Bežné účtovné obdobie	Bezprostredne predchádzajúce účtovné obdobie
1.	Akcie	20 890 627	(16 302 070)
2.	Krátkodobé dlhové cenné papiere		
3.	Dlhodobé dlhové cenné papiere		
4.	Podielové listy	11 277 881	(17 443 104)
	Spolu	32 168 508	(33 745 174)

3 1 5 7 0 0 J O 5 E 2 8 S R E 0 0 Q 0 1

Názov spravovaného fondu

R e š p e k t - A k c i o v ý n e g a r a n t o v a n ý E S G
d ô c h o d k o v ý f o n d N N d . s . s . , a . s .

Číslo riadku	5./d. Zisk/strata z operácií s devízami	Bežné účtovné obdobie	Bezprostredne predchádzajúce účtovné obdobie
1.	EUR		
2.	USD	(3 409 036)	3 245 592
3.	JPY		
4.	CHF		
5.	GBP		
6.	SEK		
7.	CZK		
8.	HUF		
9.	PLN		
10.	CAD		
11.	AUD		
12.	RON		
13.	Ostatné meny		
	Spolu	(3 409 036)	3 245 592

Číslo riadku	i. Bankové a iné poplatky	Bežné účtovné obdobie	Bezprostredne predchádzajúce účtovné obdobie
1.	Bankové odplaty a poplatky	174	3 323
2.	Burzové odplaty a poplatky		
3.	Odplaty obchodníkom s cennými papiermi	1 925	2 264
4.	Odplaty centrálnemu depozitárovi cenných papierov	78 161	65 493
	Spolu	80 260	71 080

3 1 5 7 0 0 J O 5 E 2 8 S R E 0 0 Q 0 1

Názov spravovaného fondu

R e š p e k t - A k c i o v ý n e g a r a n t o v a n ý E S G
d ô c h o d k o v ý f o n d N N d . s . s . , a . s .

F. PREHĽAD O INÝCH AKTÍVACH A O INÝCH PASÍVACH

Označenie	POLOŽKA	Bežné účtovné obdobie	Bezprostredne predchádzajúce účtovné obdobie
a	b	1	2
x	Iné aktíva	x	x
1.	Práva na vypožičanie peňažných prostriedkov		
2.	Pohľadávky zo spotových obchodov		
3.	Pohľadávky z termínovaných obchodov		
4.	Pohľadávky z európskych opcí		
5.	Pohľadávky z amerických opcí		
6.	Pohľadávky z bankových záruk		
7.	Pohľadávky z ručenia		
8.	Pohľadávky zo záložných práv		
9.	Cenné papiere nadobudnuté zabezpečovacím prevodom práva		
10.	Práva k cudzím veciam a právam		
11.	Hodnoty odovzdané do úschovy a na uloženie	220 623 300	159 466 096
12.	Hodnoty odovzdané do správy		
13.	Hodnoty v evidencii		
	Iné aktíva spolu	220 623 300	159 466 096

Označenie	POLOŽKA	Bežné účtovné obdobie	Bezprostredne predchádzajúce účtovné obdobie
a	b	1	2
x	Iné pasíva	x	x
1.	Záväzky na požičanie peňažných prostriedkov		
2.	Záväzky zo spotových obchodov		
3.	Záväzky z termínovaných obchodov		
4.	Záväzky z európskych opcí		
5.	Záväzky z amerických opcí		
6.	Záväzky z ručenia		
7.	Záväzky zo záložných práv a zálohov		
8.	Cenné papiere prevedené zabezpečovacím prevodom práva		
9.	Práva iných k veciam a právam fondu		
10.	Hodnoty prevzaté do správy		
11.	Záväzky v evidencii		
	Iné pasíva spolu	-	-

Položky hodnoty odovzdané do úschovy predstavujú reálnu hodnotu podielových listov v majetku dôchodkového fondu, ktoré sú uložené do úschovy u Depozitára.

3 1 5 7 0 0 J O 5 E 2 8 S R E 0 0 Q 0 1

Názov spravovaného fondu

R e š p e k t - A k c i o v ý n e g a r a n t o v a n ý E S G
d ô c h o d k o v ý f o n d N N d . s . s . , a . s .**G. INFORMACIE O TRANSAKCIÁCH SO SPRIAZNENÝMI OSOBAMI**

NN dôchodková správcovská spoločnosť, a.s.

Označenie	POLOŽKA	Bežné účtovné obdobie	Bezprostredne predchádzajúce účtovné obdobie
Číslo riadku	Súvaha		
	Pasíva		
3.	Závazky voči správcovskej spoločnosti	83 566	43 922
	Výkaz ziskov a strát		
k.1.	Odplata za správu fondu	878 656	492 133
k.2.	Odplata za zhodnotenie majetku v dôchodkovom fonde		

Správcovská spoločnosť nie je spriaznenou osobou podielových fondov, jej prezentácia v týchto poznámkach slúži pre účely lepšej informovanosti užívateľov účtovnej závierky.

H. OSTATNÉ POZNÁMKY

- Medzi dňom, ku ktorému sa zostavuje účtovná závierka a dňom zostavenia účtovnej závierky nenastali udalosti, ktoré by si vyžadovali vykázanie v účtovnej závierke.
- V Rešpekte akciovom negarantovanom ESG fonde je k 31. decembru 2023 evidovaných 38 295 sporiteľov (2022: 33 087 sporiteľov.)¹
- Hospodársky výsledok fondu sa pripisuje na osobné účty účastníkov dôchodkového sporenia. V účtovníctve bude prevedený na ostatné kapitálové fondy

I. UDALOSTI, KTORÉ NASTALI PO DNI, KU KTORÉMU SA ZOSTAVUJE ÚČTOVNÁ ZÁVIERKA

Po 31. decembri 2023 nenastali také udalosti, ktoré by si vyžadovali zverejnenie alebo vykázanie v tejto účtovnej závierke.

¹ V počte sporiteľov k 31.12.2023 je vykázaný počet sporiteľov v danom fonde bez ohľadu na veľkosť pomeru sporenia. Sporiteľ sporiaci vo viacerých fondoch je vykázaný v každom fonde, v ktorom spori.

Správa nezávislého audítora a účtovná závierka

Solid - Dlhopisový garantovaný d.f.
– NN dôchodková správcovská spoločnosť, a. s.

za rok končiaci sa 31. decembra 2023



KPMG Slovensko spol. s r. o.
Dvořákovo nábrežie 10
811 02 Bratislava
Slovakia

Tel +421 (0)2 59 98 41 11
Web www.kpmg.sk

Správa nezávislého audítora

Akcionáriovi, dozornej rade a predstavenstvu spoločnosti NN dôchodková správcovská spoločnosť, a.s. („Spoločnosť“) spravujúcej dôchodkový fond Solid – Dlhopisový garantovaný d.f. – NN dôchodková správcovská spoločnosť, a.s. („Fond“).

Správa z auditu účtovnej závierky

Názor

Uskutočnili sme audit účtovnej závierky Fondu, ktorá obsahuje:

- súvahu k 31. decembru 2023;
- výkaz ziskov a strát za rok od 1. januára do 31. decembra 2023; a
- poznámky, ktoré obsahujú súhrn významných účtovných zásad a účtovných metód.

Podľa nášho názoru, priložená účtovná závierka poskytuje pravdivý a verný obraz finančnej situácie Fondu k 31. decembru 2023 a výsledku jej hospodárenia za rok končiaci sa k uvedenému dátumu podľa zákona č. 431/2002 Z. z. o účtovníctve v znení neskorších predpisov („zákon o účtovníctve“).

Základ pre názor

Audit sme vykonali podľa medzinárodných audítorských štandardov (International Standards on Auditing, ISA). Naša zodpovednosť podľa týchto štandardov je uvedená v našej správe v odseku Zodpovednosť audítora za audit účtovnej závierky. Od Spoločnosti a Fondu sme nezávislí podľa ustanovení zákona č. 423/2015 Z. z. o štatutárnom audite a o zmene a doplnení zákona č. 431/2002 Z. z. o účtovníctve v znení neskorších predpisov („zákon o štatutárnom audite“) týkajúcich sa etiky, vrátane Etického kódexu audítora, relevantných pre náš audit účtovnej závierky a splnili sme aj ostatné požiadavky týchto ustanovení týkajúcich sa etiky. Sme presvedčení, že audítorské dôkazy, ktoré sme získali, poskytujú dostatočný a vhodný základ pre náš názor.

Zodpovednosť štatutárneho orgánu a osôb poverených správou a riadením za účtovnú závierku

Štatutárny orgán je zodpovedný za zostavenie tejto účtovnej závierky tak, aby poskytovala pravdivý a verný obraz podľa zákona o účtovníctve a za tie interné kontroly, ktoré považuje za potrebné na zostavenie účtovnej závierky, ktorá neobsahuje významné nesprávnosti, či už v dôsledku podvodu alebo chyby.

Pri zostavovaní účtovnej závierky je štatutárny orgán zodpovedný za zhodnotenie schopnosti Fondu nepretržite pokračovať vo svojej činnosti, za opísanie skutočností týkajúcich sa nepretržitého pokračovania v činnosti, ak je to potrebné, a za použitie predpokladu nepretržitého pokračovania v činnosti v účtovníctve, ibaže by mal v úmysle Fond zlikvidovať alebo ukončiť jej činnosť, alebo by nemal inú realistickú možnosť než tak urobiť.

Osoby poverené správou a riadením sú zodpovedné za dohľad nad procesom finančného výkazníctva Fondu.

Zodpovednosť audítora za audit účtovnej závierky

Našou zodpovednosťou je získať primerané uistenie, či účtovná závierka ako celok neobsahuje významné nesprávnosti, či už v dôsledku podvodu alebo chyby, a vydať správu audítora, vrátane názoru. Primerané uistenie je uistenie vysokého stupňa, ale nie je zárukou toho, že audit vykonaný podľa medzinárodných audítorských štandardov vždy odhalí významné nesprávnosti, ak také existujú. Nesprávnosti môžu vzniknúť v dôsledku podvodu alebo chyby a za významné sa považujú vtedy, ak by sa dalo odôvodnene očakávať, že jednotlivito alebo v súhrne by mohli ovplyvniť ekonomické rozhodnutia používateľov, uskutočnené na základe tejto účtovnej závierky.

V rámci auditu uskutočneného podľa medzinárodných audítorských štandardov, počas celého auditu uplatňujeme odborný úsudok a zachováваме profesionálny skepticizmus. Okrem toho:

- Identifikujeme a posudzujeme riziká významnej nesprávnosti účtovnej závierky, či už v dôsledku podvodu alebo chyby, navrhujeme a uskutočňujeme audítorské postupy reagujúce na tieto riziká a získavame audítorské dôkazy, ktoré sú dostatočné a vhodné na poskytnutie základu pre náš názor. Riziko neodhalenia významnej nesprávnosti v dôsledku podvodu je vyššie ako toto riziko v dôsledku chyby, pretože podvod môže zahŕňať tajnú dohodu, falšovanie, úmyselné vynechanie, nepravdivé vyhlásenie alebo obídenie internej kontroly.
- Oboznamujeme sa s internými kontrolami relevantnými pre audit, aby sme mohli navrhnúť audítorské postupy vhodné za daných okolností, ale nie za účelom vyjadrenia názoru na efektívnosť interných kontrol Fondu.
- Hodnotíme vhodnosť použitých účtovných zásad a účtovných metód a primeranosť účtovných odhadov a uvedenie s nimi súvisiacich informácií, uskutočnené štatutárnym orgánom.
- Robíme záver o tom, či štatutárny orgán vhodne v účtovníctve používa predpoklad nepretržitého pokračovania v činnosti a na základe získaných audítorských dôkazov záver o tom, či existuje významná neistota v súvislosti s udalosťami alebo okolnosťami, ktoré by mohli významne spochybniť schopnosť Fondu nepretržite pokračovať v činnosti. Ak dospějeme k záveru, že

významná neistota existuje, sme povinní upozorniť v našej správe audítora na súvisiace informácie uvedené v účtovnej závierke alebo, ak sú tieto informácie nedostatočné, modifikovať náš názor. Naše závery vychádzajú z audítorských dôkazov získaných do dátumu vydania našej správy audítora. Budúce udalosti alebo okolnosti však môžu spôsobiť, že Fond prestane pokračovať v nepretržitej činnosti.

- Hodnotíme celkovú prezentáciu, štruktúru a obsah účtovnej závierky vrátane informácií v nej uvedených, ako aj to, či účtovná závierka zachytáva uskutočnené transakcie a udalosti spôsobom, ktorý vedie k ich vernému zobrazeniu.

S osobami poverenými správou a riadením komunikujeme okrem iného o plánovanom rozsahu a harmonograme auditu a o významných zisteniach auditu, vrátane všetkých významných nedostatkov internej kontroly, ktoré počas nášho auditu zistíme.

Audítorská spoločnosť:
KPMG Slovensko spol. s r.o.
Licencia SKAU č. 96



Zodpovedný audítor:
Ing. Martin Kršjak, FCCA
Licencia UDVA č. 990

Bratislava, 22. marca 2024

ÚČTOVNÁ ZÁVIERKA

k 31.12.2023

LEI

3 1 5 7 0 0 U D 3 0 C Z 5 V H F F W 9 2

Daňové identifikačné číslo

2 0 2 1 8 9 6 6 9 0

Účtovná závierka

riadna schválená
 mimoriadna
 priebežná

Zostavená za obdobie

mesiac		rok	
od	0 1	2 0	2 3
do	1 2	2 0	2 3

IČO

3 5 9 0 2 9 8 1

SK NACE

6 5 . 3 0 . 0

(vyznačí sa)

Bezprostredne predchádzajúce obdobie

mesiac		rok	
od	0 1	2 0	2 2
do	1 2	2 0	2 2

Priložené súčasti účtovnej závierky

Súvaha (ÚČ FOND 1-02) Výkaz ziskov a strát (ÚČ FOND 2-02) Poznámky (ÚČ FOND 3-02)

Obchodné meno (názov) správцovskej spoločnosti

N N d ô c h o d k o v á s p r á v c o v s k á
 s p o l o č n o s ť , a . s .

Názov spravovaného fondu

S o l i d D l h o p i s o v ý g a r a n t o v a n ý
 d ô c h o d k o v ý f o n d N N d . s . s . , a . s .

Sídlo správцovskej spoločnosti

Ulica

J e s e n s k é h o

Číslo

4 / C

PSČ

8 1 1 0 2

Obec

B r a t i s l a v a

Telefónne číslo



/

Faxové číslo

/

E-mailová adresa

a n d r e a . r a s c h m a n o v a @ n n . s k

Zostavené dňa: 22/03/2024	<p>Podpisový záznam štatutárneho orgánu alebo člena štatutárneho orgánu správцovskej spoločnosti:</p>  
Schválené dňa:	

3 1 5 7 0 0 U D 3 0 C Z 5 U H F F W 9 2

Názov spravovaného fondu

S o l i d D l h o p i s o v ý g a r a n t o v a n ý
d ô c h o d k o v ý f o n d N N d. s. s. , a. s.

SÚVAHA
k 31.12.2023
v eurách

Označenie	POLOŽKA	Bežné účtovné obdobie	Bezprostredne predchádzajúce účtovné obdobie
a	b	1	2
x	Aktíva	x	x
I.	Investičný majetok (súčet položiek 1 až 8)	1 060 046 429	1 190 463 258
1.	Dlhopisy oceňované umorovanou hodnotou	268 106 962	233 800 114
a)	bez kupónov	50 847 071	55 148 516
b)	s kupónmi	217 259 891	178 651 598
2.	Dlhopisy oceňované reálnou hodnotou	777 741 524	771 582 971
a)	bez kupónov	83 845 135	114 061 260
b)	s kupónmi	693 896 389	657 521 711
3.	Akcie a podiely v obchodných spoločnostiach		
a)	obchodovateľné akcie		
b)	neobchodovateľné akcie		
c)	podiely v obchodných spoločnostiach, ktoré nemajú formu cenného papiera		
d)	obstaranie neobchodovateľných akcií a podielov v obchodných spoločnostiach		
4.	Podielové listy	5 189 123	9 568 323
a)	otvorených podielových fondov	5 189 123	9 568 323
b)	ostatné		
5.	Krátkodobé pohľadávky	9 008 820	175 511 850
a)	krátkodobé vklady v bankách	9 008 820	175 511 850
b)	krátkodobé pôžičky obchodným spoločnostiam, v ktorých ma fond majetkový podiel		
c)	iné		
d)	obrátené repoobchody		
6.	Dlhodobé pohľadávky		
a)	dlhodobé vklady v bankách		
b)	dlhodobé pôžičky obchodným spoločnostiam, v ktorých ma fond majetkový podiel		
7.	Deriváty		
8.	Drahé kovy		
II.	Neinvestičný majetok (súčet položiek 9 a 10)	2 586 777	32 033 693
9.	Peňažné prostriedky a ekvivalenty peňažných prostriedkov	2 298 703	30 219 569
10.	Ostatný majetok	288 074	1 814 124
	Aktíva spolu	1 062 633 206	1 222 496 950

3 1 5 7 0 0 U D 3 0 C Z 5 U H F F W 9 2

Názov spravovaného fondu

S o l i d D l h o p i s o v ý g a r a n t o v a n ý
d ô c h o d k o v ý f o n d N N d. s. s. , a. s.

SÚVAHA
k 31.12.2023
v eurách

Označenie	POLOŽKA	Bežné účtovné obdobie	Bezprostredne predchádzajúce účtovné obdobie
a	b	1	2
x	Pasíva	x	x
I.	Závazky (súčet položiek 1 až 7)	5 200 912	3 698 654
1.	Závazky voči bankám		
2.	Závazky z vrátenie podielov/z ukončenia sporenia/ukončenia účasti	4 670 368	3 264 177
3.	Závazky voči správcovskej spoločnosti	406 872	310 387
4.	Deriváty		
5.	Repoobchody		
6.	Závazky z vypožičania finančného majetku		
7.	Ostatné záväzky	123 672	124 090
II.	Vlastné imanie	1 057 432 294	1 218 798 296
8.	Podielové listy/Dôchodkové jednotky/Doplňkové dôchodkové jednotky, z toho	1 057 432 294	1 218 798 296
a)	zisk alebo strata za účtovné obdobie	52 868 087	(131 197 750)
	Pasíva spolu	1 062 633 206	1 222 496 950

3	1	5	7	0	0	U	D	3	0	C	Z	5	U	H	F	F	W	9	2
---	---	---	---	---	---	---	---	---	---	---	---	---	---	---	---	---	---	---	---

Názov spravovaného fondu

S	o	l	i	d		D	l	h	o	p	i	s	o	v	ý		g	a	r	a	n	t	o	v	a	n	ý						
d	ô	c	h	o	d	k	o	v	ý		f	o	n	d			N	N	d.	s.	s.	,		a.	s.								

VÝKAZ ZISKOV A STRÁT
v eurách
za 12 mesiacov roku 2023

Označenie	POLOŽKA	Bežné účtovné obdobie	Bezprostredne predchádzajúce účtovné obdobie
a	b	1	2
1.	Výnosy z úrokov	20 792 887	10 269 293
1.1.	úroky	20 792 887	10 269 293
1.2./a.	výsledok zaistenia		
1.3./b.	zníženie hodnoty príslušného majetku/ zrušenie zníženia hodnoty príslušného majetku		
2.	Výnosy z podielových listov		83 281
3.	Výnosy z dividend a z iných podielov na zisku		
3.1.	dividendy a iné podiely na zisku		
3.2.	výsledok zaistenia		
4./c.	Zisk/strata z operácií s cennými papiermi a podielmi	37 348 407	(149 911 274)
5./d.	Zisk/strata z operácií s devízami		
6./e.	Zisk/strata z derivátov	636 000	12 867 699
7./f.	Zisk/strata z operácií s drahými kovmi		
8./g.	Zisk/strata z operácií s iným majetkom		134
I.	Výnos z majetku vo fonde	58 777 294	(126 690 867)
h.	Transakčné náklady	9 600	108 800
i.	Bankové a iné poplatky	462 071	521 440
II.	Čistý výnos z majetku vo fonde	58 305 623	(127 321 107)
j.	Náklady na financovanie fondu		
j.1.	náklady na úroky		
j.2.	zisky/straty zo zaistenia úrokov		
j.3.	náklady na dane a poplatky		
III.	Čistý zisk / strata zo správy majetku vo fonde	58 305 623	(127 321 107)
k.	Náklady na	5 296 253	3 727 499
k.1.	odplatu za správu fondu	5 296 253	3 727 499
k.2.	odplatu za zhodnotenie majetku v dôchodkovom fonde		
l.	Náklady na odplaty za služby depozitára	141 283	149 144
m.	Náklady na audit účtovnej závierky		
A.	Zisk alebo strata za účtovné obdobie	52 868 087	(131 197 750)

Poznámky na stranách 5 až 18 sú neoddeliteľnou súčasťou tejto účtovnej závierky.

3	1	5	7	0	0	U	D	3	0	C	Z	5	U	H	F	F	W	9	2
---	---	---	---	---	---	---	---	---	---	---	---	---	---	---	---	---	---	---	---

Názov spravovaného fondu

S	o	l	i	d		D	l	h	o	p	i	s	o	v	ý		g	a	r	a	n	t	o	v	a	n	ý							
d	ô	c	h	o	d	k	o	v	ý		f	o	n	d		N	N	d.	s.	s.	,	a.	s.											

POZNÁMKY
účtovnej závierky zostavenej
k 31.12.2023
v eurách

A. VŠEOBECNÉ INFORMÁCIE O FONDE**1 Údaje o dôchodkovom fonde a predmet činnosti**

Názov a sídlo účtovej jednotky:

Solid – Dlhopisový garantovaný dôchodkový fond - NN dôchodková správcovská spoločnosť, a. s.**Jesenského 4/C****811 02 Bratislava**

(ďalej len „dlhopisový fond“)

Solid – Dlhopisový garantovaný dôchodkový fond NN dôchodková správcovská spoločnosť, a.s. - nástupnícky fond, ktorý vznikol zlúčením dôchodkového fondu SOLID - dlhopisový garantovaný dôchodkový fond AEGON, d.s.s., a.s., s dôchodkovým fondom Tradícia - Dlhopisový garantovaný dôchodkový fond NN dôchodková správcovská spoločnosť, a.s.

Dlhopisový fond bol vytvorený pripísaním prvých príspevkov na dôchodkové sporenie na bežný účet fondu dňa 22.3.2005.

Dlhopisový fond bol založený na dobu neurčitú a nemá právnu subjektivitu, práva a povinnosti k nemu vykonáva NN dôchodková správcovská spoločnosť, a.s. (ďalej len „Spoločnosť“ alebo „NN“) so sídlom Jesenského 4/C, 811 02 Bratislava.

Priamou materskou spoločnosťou správcovskej spoločnosti je NN Životná poisťovňa, a.s., Jesenského 4/C, 811 02 Bratislava.

Obchodné meno materskej spoločnosti celej skupiny („ultimate shareholder“): NN Group N.V., Schenkade 65, 2595 AS, Den Haag, Holandské kráľovstvo

Dňa 06.09.2019 valné zhromaždenie Spoločnosti rozhodlo o zlúčení Spoločnosti s inou dôchodkovou správcovskou spoločnosťou – spoločnosťou AEGON, d.s.s., a.s., so sídlom Slávičie údolie 106, 811 02 Bratislava, IČO: 35 902 612 (ďalej len „AEGON, d.s.s., a.s.“), ktorá bola zrušená bez likvidácie jej zlúčením so Spoločnosťou s účinnosťou odo dňa 01.11.2019. Národná banka Slovenska udelila predchádzajúci súhlas na zlúčenie Spoločnosti ako nástupníckej spoločnosti so spoločnosťou AEGON, d.s.s., a.s. ako zanikajúcou spoločnosťou svojim rozhodnutím č. sp.: NBS1-000-036-753, č. z.: 100-000-189-721 zo dňa 02.09.2019, ktoré nadobudlo právoplatnosť dňa 02.09.2019.

NN dôchodková správcovská spoločnosť, a.s. sa stáva dňom 1. 11. 2019 po zlúčení s dôchodkovou správcovskou spoločnosťou AEGON, d.s.s., a.s., so sídlom: Slávičie údolie 106, 811 02 Bratislava, IČO: 35 902 612 (ďalej len „AEGON, d.s.s., a.s.“) preberajúcou dôchodkovou správcovskou spoločnosťou a s tým dochádza taktiež k prechodu práv a povinností sporiteľov a poberateľov starobného dôchodku zo starobného dôchodkového sporenia a uzatvorených zmlúv na preberajúcu dôchodkovú správcovskú spoločnosť

Depozitárom majetku v dôchodkovom fonde bola do dňa zlúčenia UniCredit Bank Czech Republic and Slovakia, a.s., pobočka zahraničnej banky so sídlom Šancová 1/A, 813 33 Bratislava. Depozitárom dôchodkového fondu je od 1.11.2019 Slovenská sporiteľňa, a.s., so sídlom Tomášikova 48, 832 37 Bratislava, IČO: 00 151 653, zapísaná v Obchodnom registri Mestského súdu Bratislava III.

3	1	5	7	0	0	U	D	3	0	C	Z	5	U	H	F	F	W	9	2
---	---	---	---	---	---	---	---	---	---	---	---	---	---	---	---	---	---	---	---

Názov spravovaného fondu

S	o	l	i	d		D	l	h	o	p	i	s	o	v	ý		g	a	r	a	n	t	o	v	a	n	ý						
d	ô	c	h	o	d	k	o	v	ý		f	o	n	d			N	N	d.	s.	s.	,		a.	s.								

vlastní viac než jeden kus rovnakého cenného papiera, pri účtovaní úbytku daných investícií sa predpokladá, že sa predávajú na báze váženého aritmetického priemeru. Úrokové výnosy získané z držby dlhových cenných papierov sa vykážu pomocou efektívnej úrokovej miery vo výkaze ziskov a strát v položke „Výnosy z úrokov“. Dividendy získané z držby akcií sa vykazujú vo výkaze ziskov a strát v položke „Výnosy z dividend a z iných podielov na zisku“ v momente vzniku práva na úhradu. Dividendy získané z držby podielových listov sa vykazujú vo výkaze ziskov a strát v položke „Výnosy z podielových listov“ v momente vzniku práva na úhradu.

Reálna hodnota cenných papierov, pre ktoré existuje aktívny trh a pri ktorých možno spoľahlivo určiť trhovú cenu, sa stanovuje podľa trhovej ceny.

V prípade dlhových cenných papierov, pri ktorých neexistuje aktívny trh, použije sa kvalifikovaný odhad, založený na diskontovaní budúcich peňažných tokov. Na diskontovanie sa použije vnútorná miera výnosovosti odvodená z výnosovej krivky daného dňa. Pri kvalifikovanom odhade sú zohľadnené aktuálne úrovne úrokových sadzieb pre finančné nástroje s rovnakými alebo porovnateľnými charakteristikami, bonita emitenta oceňovaného cenného papiera, jeho zostatková doba splatnosti a mena, v ktorej sú denominované platby plynúce z vlastníctva tohto cenného papiera.

Dlhové cenné papiere držané do splatnosti sa oceňujú v umorovanej hodnote. Ich ocenenie sa upravuje o predpokladané zníženie hodnoty.

Ak hodnotu dlhového cenného papiera alebo podielových listov nie je možné určiť opísaným spôsobom, jeho hodnota je v súlade s ustanoveniami Zákona č. 43/2004 Z. z. o starobnom dôchodkovom sporení v platnom znení a vyhlášky Národnej banky Slovenska (ďalej len „NBS“) č. 180/2012 určená dôchodkovou správcovskou spoločnosťou po dohode s depozitárom inými všeobecne uznávanými metódami oceňovania.

Vykazovanie cenných papierov sa ukončí ku dňu realizácie predaja.

2.2 Krátkodobé a dlhodobé pohľadávky

Krátkodobé pohľadávky predstavujú pohľadávky z vkladov poskytnutých komerčným bankám, ktorých dohodnutá doba splatnosti je nad 24 hodín, ale do jedného roka a ktoré sú držané fondom primárne za účelom ich zhodnotenia. Bežné a termínované vklady s dohodnutou splatnosťou do 24 hodín sú vykázané ako peňažné prostriedky a ekvivalenty peňažných prostriedkov. Dlhodobé pohľadávky predstavujú pohľadávky z vkladov poskytnutých komerčným bankám, ktorých dohodnutá doba splatnosti je nad jeden rok.

Pohľadávky sú prvotne vykázané v súvahe ku dňu dohodnutia obchodu a pri prvotnom vykázaní sú ocenené v reálnej hodnote. Po prvotnom vykázaní sa pohľadávky oceňujú v amortizovanej hodnote, ktorá predstavuje cenu použitú pri prvotnom ocenení zvýšenú o časovo rozlíšený úrok vypočítaný metódou efektívnej úrokovej miery. V prípade sporných pohľadávok je vytvorená opravná položka.

2.3 Záväzky

Záväzky predstavujú nároky tretích osôb voči fondu z titulu spätného odkupu podielov, odplaty správcovskej spoločnosti alebo depozitárovi a iných položiek.

Záväzky sú prvotne vykázané v súvahe ku dňu dohodnutia obchodu a pri prvotnom vykázaní sú ocenené v reálnej hodnote. Po prvotnom vykázaní sa záväzky oceňujú v amortizovanej hodnote, ktorá predstavuje cenu použitú pri prvotnom ocenení zvýšenú o časovo rozlíšený úrok vypočítaný metódou efektívnej úrokovej miery. Krátkodobé záväzky, ktoré nie sú splatné v splátkach, sa oceňujú nominálnou hodnotou.

3	1	5	7	0	0	U	D	3	0	C	Z	5	U	H	F	F	W	9	2
---	---	---	---	---	---	---	---	---	---	---	---	---	---	---	---	---	---	---	---

Názov spravovaného fondu

S	o	l	i	d		D	l	h	o	p	i	s	o	v	ý		g	a	r	a	n	t	o	v	a	n	ý								
d	ô	c	h	o	d	k	o	v	ý		f	o	n	d		N	N	d.	s.	s.	,		a.	s.											

2.4 Deriváty

Za účelom zabezpečenia majetku voči trhovému riziku, obmedzenia alebo zmierňovania trhového rizika (hlavne menového a úrokového rizika) využíva Spoločnosť v súlade so zákonom a opatreniami NBS finančné derivátové nástroje, hlavne futures kontrakty.

Podkladovým nástrojom finančných derivátov sú hlavne finančné indexy, výmenný kurz a úrokové miery.

Futures kontrakty naviazané na podkladové aktívum nesú primárne trhové riziko vyplývajúce z pohybu hodnoty podkladového aktíva, ktoré sa následne prenáša cez zmenu ceny future kontraktu do majetku dôchodkového fondu.

Jedná sa o futures kontrakty, s ktorými sa obchoduje na organizovaných burzách, pričom Spoločnosť obchoduje prostredníctvom depozitára a to Slovenskej sporiteľne, a. s., so sídlom Tomášikova 48, Bratislava, IČO 00 151 653.

2.5 Daň z príjmov dôchodkového fondu

Pri zdaňovaní postupuje dôchodkový fond v zmysle zákona č. 595/2003 Z.z. o daniach z príjmov. Keďže správcovská spoločnosť rozdeľuje výnosy v dôchodkových fondoch zahrnutím výnosov do aktuálnej ceny už vydaných dôchodkových jednotiek, v zmysle platného zákona o dani z príjmov nedochádza k zdaneniu výnosov, nakoľko nie sú naplnené podmienky pre vyčíslňovanie základu dane podľa § 43 Zákona č. 595/2003 Z. z. o dani z príjmov.

Výplata prostriedkov pri vzniku nároku na dôchodok bude zdaňovaná podľa všeobecne záväzných právnych predpisov platných a účinných v čase plnenia daňovej povinnosti.

2.6 Cudzia mena

Majetok a záväzky denominované v cudzej mene sa prepočítavajú na menu euro referenčným výmenným kurzom určeným a vyhláseným Európskou centrálnou bankou (ECB) v deň predchádzajúci dňu prvotného vykázania.

Operácie uskutočnené v cudzej mene sa prepočítavajú na menu EUR podľa kurzu ECB platného v deň predchádzajúci dňu uskutočnenia transakcie. Peňažné aktíva a záväzky v cudzej mene sa prepočítavajú na menu EUR kurzom ECB platným k dátumu účtovnej závierky.

Kurzové rozdiely, ktoré vznikli z dôvodu prepočtu majetku a záväzkov v cudzej mene sa vykazujú vo výkaze ziskov a strát v riadku „Zisk/strata z operácií s devízami“.

2.7 Vykazovanie výnosov a nákladov

Dôchodkový fond vykazuje náklady a výnosy časovo rozlíšené do obdobia, s ktorým časovo a vecne súvisia, bez ohľadu na to, kedy prichádza k ich peňažnej úhrade.

Výnosové a nákladové úroky sa časovo rozlišujú vo výkaze ziskov a strát metódou efektívnej úrokovej miery. Metóda efektívnej úrokovej miery je spôsob počítania amortizovanej hodnoty finančného nástroja a priradovania úrokových výnosov relevantným účtovným obdobiam. Efektívna úroková miera je sadzba, ktorá presne diskontuje budúce peňažné toky z finančného nástroja na súčasnú hodnotu rovnú účtovnej hodnote.

2.8 Správcovské poplatky a poplatky depozitárovi

Odplata za správu dôchodkového fondu za jeden kalendárny rok správy dôchodkového fondu je v roku 2023 0,45 % (2022: 0,5 %) priemernej ročnej predbežnej čistej hodnoty majetku v dôchodkovom fonde.

3	1	5	7	0	0	U	D	3	0	C	Z	5	U	H	F	F	W	9	2
---	---	---	---	---	---	---	---	---	---	---	---	---	---	---	---	---	---	---	---

Názov spravovaného fondu

S	o	l	i	d		D	l	h	o	p	i	s	o	v	ý		g	a	r	a	n	t	o	v	a	n	ý								
d	ô	c	h	o	d	k	o	v	ý		f	o	n	d			N	N	d.	s.	s.	,		a.	s.										

Odplata za vedenie osobného dôchodkového účtu sa novelou Zákona č. 43/2004 Z.z. o starobnom dôchodkovom sporení zrušila od 1.1.2023 (2022: 1 % zo sumy príspevku pripísaného na účet nepriradených platieb pred pripísaním dôchodkových jednotiek na osobný dôchodkový účet sporiteľa).

Odplata za zhodnotenie majetku sa rovnako novelou Zákona č. 43/2004 Z.z. o starobnom dôchodkovom sporení zrušila od 1.1.2023 (2022: sa určovala každý pracovný deň podľa vzorca uvedeného v prílohe zákona o starobnom dôchodkovom sporení a bola splatná jedenkrát mesačne. Výška odplaty nesmela presiahnuť 10 % zo zhodnotenia a Spoločnosť nemala právo na odplatu za zhodnotenie majetku v dôchodkovom fonde, ak suma vypočítaná podľa predchádzajúcej vety mala zápornú hodnotu. Spoločnosť v deň určenia odplaty znížila hodnotu majetku v dôchodkovom fonde o vypočítanú sumu odplaty za zhodnotenie majetku v dôchodkovom fonde. Podrobný postup pre výpočet výšky odplaty a podmienky pre nárok na odplatu ustanovoval zákon o starobnom dôchodkovom sporení a príslušné vykonávacie právne predpisy. Odplata za zhodnotenie majetku v dôchodkovom fonde bola určená podľa vzorca uvedeného v prílohe č. 2 Zákona č. 43/2004 Z. z. o starobnom dôchodkovom sporení. Koeficient na určenie výšky odplaty za zhodnotenie majetku v dôchodkovom fonde bol vo výške 0,1).

Spoločnosť je povinná každý pracovný deň určiť pomernú časť odplaty za správu dôchodkového fondu. V ten istý pracovný deň sa zníži o sumu pomernej časti odplaty za správu hodnota majetku v dôchodkovom fonde.

Náklady na služby depozitára sú v roku 2023 vo výške 0,01 % (v roku 2022 boli vo výške 0,01 %) z čistej hodnoty majetku v dôchodkovom fonde, pričom znižujú hodnotu dôchodkovej jednotky fondu. K odplate za výkon činnosti depozitára je účtovaná DPH v zmysle platných právnych predpisov.

Náklady na služby depozitára sú nákladom fondu. Okrem tejto odplaty má depozitár nárok na úhradu nákladov za ďalšie služby, najmä za vedenie bežných účtov, vedenie účtov majiteľa cenných papierov, správu a úschovu cenných papierov, ktoré sú účtované na ťarchu dôchodkového fondu.

2.9 Dôchodkové jednotky

Dôchodková jednotka vykazuje podiel sporiteľa na majetku v dôchodkovom fonde.

Hodnota dôchodkovej jednotky sa vyjadruje v eurách a určuje sa s presnosťou na šesť desatinných miest.

Aktuálna hodnota dôchodkovej jednotky je podiel čistej hodnoty majetku v dôchodkovom fonde a počtu všetkých dôchodkových jednotiek evidovaných na osobných dôchodkových účtoch všetkých sporiteľov dôchodkového fondu v deň výpočtu.

Podiely sporiteľov sú vykazované v súvahe v riadku „Dôchodkové jednotky“.

2.10 Záonné požiadavky

V súlade s ustanoveniami Zákona č. 43/2004 Z. z. o starobnom dôchodkovom sporení v platnom znení dôchodkový fond podlieha viacerým limitom a obmedzeniam týkajúcich sa jeho investovania. Dôchodková správcovská spoločnosť investuje majetok v dôchodkovom fonde v súlade so zákonom o starobnom dôchodkovom sporení a v súlade so štatútom fondu. Cieľom investičnej stratégie dôchodkového fondu je zhodnotenie vložených prostriedkov v strednodobom horizonte pri dodržaní podmienky garancie v zmysle zákona. Majetok v dôchodkovom fonde môžu tvoriť len peňažné a dlhopisové investície a obchody určené na obmedzenie menového a úrokového rizika. Viac informácií o investičnej stratégii fondu je uvedených v štatúte fondu zverejnenom na stránke Spoločnosti.

Ak v dôchodkovom fonde v sledovanom období definovanom v zákone poklesne hodnota dôchodkovej jednotky, spoločnosť je povinná doplniť hodnotu majetku v dôchodkovom fonde z vlastného majetku podľa ustanovení zákona č. 43/2004 Z. z. o starobnom dôchodkovom sporení v platnom znení.

3 1 5 7 0 0 U D 3 0 C Z 5 U H F F W 9 2

Názov spravovaného fondu

S o l i d D l h o p i s o v ý g a r a n t o v a n ý
d ô c h o d k o v ý f o n d N N d. s. s. , a. s.

C. PREHĽAD O PEŇAŽNÝCH TOKOCH

Označenie	C. Prehľad o peňažných tokoch	Bežné účtovné obdobie	Bezprostredne predchádzajúce účtovné obdobie
x	Peňažný tok z prevádzkovej činnosti	x	x
1.	Výnosy z úrokov, odplát a provízií (+)	20 792 887	10 269 427
2.	Zmena stavu pohľadávok z úrokov, odplát a provízií (-)	(3 755 450)	410 306
3.	Náklady na úroky, odplaty a provízie (-)	(5 909 207)	(4 506 883)
4.	Závazky z úrokov, odplát a provízií (+)	1 622 223	(1 639 526)
5.	Výnosy z dividend (+)		83 281
6.	Zmena stavu pohľadávok za dividendy (-)		
7.	Obrat strany Cr usporiadacích účtov obchodovania s finančnými nástrojmi, drahými kovmi (+)	144 747 710	639 821 523
8.	Zmena stavu pohľadávok za predané finančné nástroje, drahé kovy (-)		
9.	Obrat strany Dt analytických účtov prvotného zaúčtovania účtov FN, drahých kovov (-)	(138 591 130)	(435 890 328)
10.	Zmena stavu záväzkov na zaplatenie kúpnej ceny FN, drahých kovov (+)		
11.	Výnos z odpísaných pohľadávok (+)		
12.	Náklady na dodávateľov (-)		
13.	Zmena stavu záväzkov voči dodávateľom (+)		
14.	Náklady na zrážkovú daň z príjmov (-)		
15.	Záväzok na zrážkovú daň z príjmov (+)		
I.	Čistý peňažný tok z prevádzkovej činnosti	18 907 033	208 547 800
x	Peňažný tok z investičnej činnosti		
16.	Zníženie/ zvýšenie poskytnutých úverov a vkladov (+/-)	166 000 000	(175 000 000)
II.	Čistý peňažný tok z investičnej činnosti	166 000 000	(175 000 000)
x	Peňažný tok z finančnej činnosti		
17.	Emitované podielové listy/príspevky sporiteľov (+)	169 875 145	296 104 793
18.	Prestupy do/výstupy z fondu, vrátené PL (+/-),	(384 109 234)	(302 501 597)
19.	Zmena stavu záväzkov z výstupov z fondov a záväzkov za vrátené PL/ pohľadávok z prestupov do (+/-)	1 406 190	726 832
20.	Dedičstvá (-)		
21.	Zmena stavu záväzkov na výplatu dedičstiev (+)		
22.	Preddavky na emitovanie podielových listov		
23.	Zvýšenie/zníženie prijatých dlhodobých úverov (+/-)		
24.	Náklady na úroky za úvery (-)		
25.	Zmena stavu záväzkov za úroky za úvery (+)		
III.	Čistý peňažný tok z finančnej činnosti	(212 827 899)	(5 669 972)
IV.	Účinnok zmien vo výmenných kurzoch na peňažné prostriedky v cudzej mene		
V.	Čistý vzrast/pokles peňažných prostriedkov a ich ekvivalentov I.+II.+III.+IV.	(27 920 866)	27 877 828
VI.	Peňažné prostriedky a ich ekvivalenty na začiatku účtovného obdobia	30 219 569	2 341 741
VII.	Peňažné prostriedky a ich ekvivalenty na konci účtovného obdobia V.+VI.	2 298 703	30 219 569

3 1 5 7 0 0 U D 3 0 C Z 5 U H F F W 9 2

Názov spravovaného fondu

S o l i d D l h o p i s o v ý g a r a n t o v a n ý
d ô c h o d k o v ý f o n d N N d. s. s. , a. s.**D. PREHLÁD O ZMENÁCH V ČISTOM MAJETKU FONDU**

Označenie	POLOŽKA	Bežné účtovné obdobie	Bezprostredne predchádzajúce účtovné obdobie
a	b	1	2
I.	Čistý majetok na začiatku obdobia	1 218 798 296	1 356 392 850
a)	počet podielov/dôchodkových jednotiek/doplňkových dôchodkových jednotiek	30 032 977 576	30 156 806 661
b)	hodnota jedného podielu/jednej dôchodkovej jednotky/jednej doplnkovej dôchodkovej jednotky	0,040582	0,044978
1.	Upísané podielové listy/príspevky do dôchodkových a doplnkových dôchodkových fondov	169 875 145	296 104 793
2.	Zisk alebo strata fondu	52 868 087	(131 197 750)
3.	Vloženie výnosov podielnikov do majetku fondu		
4.	Výplata výnosov podielnikom		
5.	Odpísanie dôchodkových jednotiek za správu fondu		
6.	Vrátené podielové listy/prevedené dôchodkové jednotky/prevedené a vyplatené doplnkové dôchodkové jednotky	(384 109 234)	(302 501 597)
II.	Nárast/pokles čistého majetku	(161 366 002)	(137 594 554)
A.	Čistý majetok na konci obdobia	1 057 432 294	1 218 798 296
a)	počet podielov/dôchodkových jednotiek/ doplnkových dôchodkových jednotiek	24 888 958 575	30 032 977 576
b)	hodnota jedného podielu/jednej dôchodkovej jednotky/ jednej doplnkovej dôchodkovej jednotky	0,042486	0,040582

3 1 5 7 0 0 U D 3 0 C Z 5 U H F F W 9 2

Názov spravovaného fondu

S o l i d D l h o p i s o v ý g a r a n t o v a n ý
d ô c h o d k o v ý f o n d N N d. s. s. , a. s.**E. POZNÁMKY K POLOŽKÁM SÚVAHY A VÝKAZU ZISKOV A STRÁT****Súvaha fondu****Aktíva**

Číslo riadku	1.I. Dlhopisy oceňované UH podľa dohodnutej doby splatnosti	Bežné účtovné obdobie	Bezprostredne predchádzajúce účtovné obdobie
1.	Do jedného mesiaca		
2.	Do troch mesiacov		
3.	Do šiestich mesiacov		
4.	Do jedného roku		
5.	Do dvoch rokov		
6.	Do piatich rokov	50 327 323	50 015 270
7.	Nad päť rokov	217 779 639	183 784 844
	Spolu	268 106 962	233 800 114

Číslo riadku	1.II. Dlhopisy oceňované UH podľa zostatkovej doby splatnosti	Bežné účtovné obdobie	Bezprostredne predchádzajúce účtovné obdobie
1.	Do jedného mesiaca		
2.	Do troch mesiacov		
3.	Do šiestich mesiacov		
4.	Do jedného roku	5 146 244	4 976 690
5.	Do dvoch rokov	18 485 924	5 288 647
6.	Do piatich rokov	97 789 999	93 428 036
7.	Nad päť rokov	146 684 795	130 106 741
	Spolu	268 106 962	233 800 114

Číslo riadku	1.III. Dlhopisy oceňované UH	Bežné účtovné obdobie	Bezprostredne predchádzajúce účtovné obdobie
a.	bez kupónov	50 847 071	55 148 516
a.1.	nezaložené	50 847 071	55 148 516
a.2.	založené v repoobchodoch		
a.3.	založené		
b.	s kupónmi	217 259 891	178 651 598
b.1.	nezaložené	217 259 891	178 651 598
b.2.	založené v repoobchodoch		
b.3.	založené		
	Spolu	268 106 961	233 800 114

3 1 5 7 0 0 U D 3 0 C Z 5 U H F F W 9 2

Názov spravovaného fondu

S o l i d D l h o p i s o v ý g a r a n t o v a n ý
d ô c h o d k o v ý f o n d N N d. s. s. , a. s.

Číslo riadku	2.I. Dlhopisy oceňované RH podľa dohodnutej doby splatnosti	Bežné účtovné obdobie	Bezprostredne predchádzajúce účtovné obdobie
1.	Do jedného mesiaca		
2.	Do troch mesiacov		
3.	Do šiestich mesiacov		
4.	Do jedného roku		
5.	Do dvoch rokov	55 063 241	12 141 938
6.	Do piatich rokov	267 187 896	379 286 299
7.	Nad päť rokov	455 490 386	380 154 734
	Spolu	777 741 524	771 582 971

Číslo riadku	2.II. Dlhopisy oceňované RH podľa zostatkovej doby splatnosti	Bežné účtovné obdobie	Bezprostredne predchádzajúce účtovné obdobie
1.	Do jedného mesiaca	25 055 214	
2.	Do troch mesiacov	32 329 529	
3.	Do šiestich mesiacov	4 973 786	38 112 682
4.	Do jedného roku	43 709 524	37 965 242
5.	Do dvoch rokov	215 896 822	120 576 553
6.	Do piatich rokov	442 049 989	396 850 005
7.	Nad päť rokov	13 726 660	178 078 489
	Spolu	777 741 524	771 582 971

Číslo riadku	2.III. Dlhopisy oceňované RH	Bežné účtovné obdobie	Bezprostredne predchádzajúce účtovné obdobie
a.	bez kupónov	83 845 135	114 061 260
a.1.	nezaložené	83 845 135	114 061 260
a.2.	založené v repoobchodoch		
a.3.	založené		
b.	s kupónmi	693 896 389	657 521 711
b.1.	nezaložené	693 896 389	657 521 711
b.2.	založené v repoobchodoch		
b.3.	založené		
	Spolu	777 741 524	771 582 971

Vo fonde sú všetky dlhopisy v mene EUR.

3 1 5 7 0 0 U D 3 0 C Z 5 U H F F W 9 2

Názov spravovaného fondu

S o l i d D l h o p i s o v ý g a r a n t o v a n ý
d ô c h o d k o v ý f o n d N N d. s. s. , a. s.

Číslo riadku	4.I. Podielové listy	Bežné účtovné obdobie	Bezprostredne predchádzajúce účtovné obdobie
1.	PL otvorených podielových fondov	5 189 123	9 568 323
1.1.	nezaložené	5 189 123	9 568 323
1.2.	založené v repoobchodoch		
1.3.	založené		
2.	PL ostatné		
2.1.	nezaložené		
2.2.	založené v repoobchodoch		
2.3.	založené		
	Spolu	5 189 123	9 568 323

Číslo riadku	4.II. Podielové listy podľa mien, v ktorých sú ocenené	Bežné účtovné obdobie	Bezprostredne predchádzajúce účtovné obdobie
1.	EUR	5 189 123	9 568 323
2.	USD		
	Spolu	5 189 123	9 568 323

Číslo riadku	5.I. Krátkodobé pohľadávky podľa dohodnutej doby splatnosti	Bežné účtovné obdobie	Bezprostredne predchádzajúce účtovné obdobie
1.	Do jedného mesiaca	9 008 820	
2.	Do troch mesiacov		175 511 850
3.	Do šiestich mesiacov		
4.	Do jedného roku		
	Spolu	9 008 820	175 511 850

Číslo riadku	5.II. Krátkodobé pohľadávky podľa zostatkovej doby splatnosti	Bežné účtovné obdobie	Bezprostredne predchádzajúce účtovné obdobie
1.	Do jedného mesiaca	9 008 820	175 511 850
2.	Do troch mesiacov		
3.	Do šiestich mesiacov		
4.	Do jedného roku		
	Spolu	9 008 820	175 511 850

Číslo riadku	5.III. Krátkodobé pohľadávky podľa zostatkovej doby splatnosti – zníženie hodnoty	Bežné účtovné obdobie	Bezprostredne predchádzajúce účtovné obdobie
1.	Hrubá hodnota pohľadávok	9 008 820	175 511 850
2.	Zníženie hodnoty		
3.	Čistá hodnota pohľadávok	9 008 820	175 511 850

3 1 5 7 0 0 U D 3 0 C Z 5 U H F F W 9 2

Názov spravovaného fondu

S o l i d D l h o p i s o v ý g a r a n t o v a n ý
d ô c h o d k o v ý f o n d N N d. s. s. , a. s.

Číslo riadku	9. EUR Peňažné prostriedky a ekvivalenty peňažných prostriedkov	Bežné účtovné obdobie	Bezprostredne predchádzajúce účtovné obdobie
1.	Bežné účty	2 298 703	30 219 569
2.	Poskytnuté úvery splatné na požiadanie a do 24 hodín a vklady splatné do 24 hodín		
3.	Pohľadávky na peňažné prostriedky v rámci spotových operácií		
4.	Cenné papiere peňažného trhu s dohodnutou dobou splatnosti najviac tri mesiace		
x	Medzisúčtet - súvaha	2 298 703	30 219 569
5.	Úverové linky na okamžité čerpanie peňažných prostriedkov		
	Spolu	2 298 703	30 219 569

Výkaz ziskov a strát fondu

Číslo riadku	1.1. Úroky	Bežné účtovné obdobie	Bezprostredne predchádzajúce účtovné obdobie
1.	Bežné účty	30 582	2 469
2.	Reverzné repoobchody		
3.	Vklady v bankách	2 744 398	511 850
4.	Dlhové cenné papiere	18 017 907	9 754 974
5.	Pôžičky obchodným spoločnostiam		
	Spolu	20 792 887	10 269 293

Číslo riadku	2. EUR Výnosy z podielových listov	Bežné účtovné obdobie	Bezprostredne predchádzajúce účtovné obdobie
1.	Otvorené podielové listy		83 281
2.	Uzatvorené podielové listy		
3.	Špeciálne podielové fondy		
4.	Špeciálne podielové fondy nehnuteľností		
	Spolu		83 281

Číslo riadku	4./c. Zisk/strata z operácií s cennými papiermi	Bežné účtovné obdobie	Bezprostredne predchádzajúce účtovné obdobie
1.	Akcie		
2.	Krátkodobé dlhové cenné papiere	19 322	
3.	Dlhodobé dlhové cenné papiere	37 096 649	(146 310 705)
4.	Podielové listy	232 436	(3 600 569)
	Spolu	37 348 407	(149 911 274)

3 1 5 7 0 0 U D 3 0 C Z 5 U H F F W 9 2

Názov spravovaného fondu

S o l i d D l h o p i s o v ý g a r a n t o v a n ý
d ô c h o d k o v ý f o n d N N d. s. s. , a. s.

Číslo riadku	6./e. Zisk/strata z derivátov	Bežné účtovné obdobie	Bezprostredne predchádzajúce účtovné obdobie
1.	úrokové	636 000	12 867 699
1.1.	vyrovnávané v hrubom		
1.2.	vyrovnávané v čistom	636 000	12 867 699
2.	menové		
2.1.	vyrovnávané v hrubom		
2.2.	vyrovnávané v čistom		
m3.	akciové		
3.1.	vyrovnávané v hrubom		
3.2.	vyrovnávané v čistom		
4.	komoditné		
4.1.	vyrovnávané v hrubom		
4.2.	vyrovnávané v čistom		
5.	úverové		
	Spolu	636 000	12 867 699

Číslo riadku	i. Bankové a iné poplatky	Bežné účtovné obdobie	Bezprostredne predchádzajúce účtovné obdobie
1.	Bankové odplaty a poplatky	820	19 063
2.	Burzové odplaty a poplatky		
3.	Odplaty/poplatky obchodníkom s cennými papiermi	774	7 847
4.	Odplaty/ poplatky centrálnemu depozitárovi cenných papierov	460 477	494 530
	Spolu	462 071	521 440

3 1 5 7 0 0 U D 3 0 C Z 5 U H F F W 9 2

Názov spravovaného fondu

S o l i d D l h o p i s o v ý g a r a n t o v a n ý
d ô c h o d k o v ý f o n d N N d. s. s. , a. s.

F. PREHLAD O INÝCH AKTÍVACH A O INÝCH PASÍVACH

Označenie	POLOŽKA	Bežné účtovné obdobie	Bezprostredne predchádzajúce účtovné obdobie
a	b	1	2
x	Iné aktíva	x	x
1.	Práva na vypožičanie peňažných prostriedkov		
2.	Pohľadávky zo spotových obchodov		
3.	Pohľadávky z termínovaných obchodov		
4.	Pohľadávky z európskych opcí		
5.	Pohľadávky z amerických opcí		
6.	Pohľadávky z bankových záruk		
7.	Pohľadávky z ručenia		
8.	Pohľadávky zo záložných práv		
9.	Cenné papiere nadobudnuté zabezpečovacím prevodom práva		
10.	Práva k cudzím veciam a právam		
11.	Hodnoty odovzdané do úschovy a na uloženie	1 060 046 429	1 190 463 258
12.	Hodnoty odovzdané do správy		
13.	Hodnoty v evidencii		
	Iné aktíva spolu	1 060 046 429	1 190 463 258

Označenie	POLOŽKA	Bežné účtovné obdobie	Bezprostredne predchádzajúce účtovné obdobie
a	b	1	2
x	Iné pasíva	x	x
1.	Závazky na požičanie peňažných prostriedkov		
2.	Závazky zo spotových obchodov		
3.	Závazky z termínovaných obchodov		
4.	Závazky z európskych opcí		
5.	Závazky z amerických opcí		
6.	Závazky z ručenia		
7.	Závazky zo záložných práv a zálohov		
8.	Cenné papiere prevedené zabezpečovacím prevodom práva		
9.	Práva iných k veciam a právam fondu		
10.	Hodnoty prevzaté do správy		
11.	Závazky v evidencii		
	Iné pasíva spolu		

Položky hodnoty odovzdané do úschovy predstavujú reálnu/ umorovanú hodnotu dlhopisov / podielových listov v majetku dôchodkového fondu, ktoré sú uložené do úschovy u Depozitára.

3 1 5 7 0 0 U D 3 0 C Z 5 U H F F W 9 2

Názov spravovaného fondu

S o l i d D l h o p i s o v ý g a r a n t o v a n ý
d ô c h o d k o v ý f o n d N N d. s. s. , a. s.**G. INFORMÁCIE O TRANSAKCIÁCH SO SPRIAZNENÝMI OSOBAMI**

NN dôchodková správcovská spoločnosť, a. s.

Označenie	POLOŽKA	Bežné účtovné obdobie	Bezprostredne predchádzajúce účtovné obdobie
Číslo riadku	Súvaha		
	Pasíva		
3.	Záväzky voči správcovskej spoločnosti	406 872	310 387
	Výkaz ziskov a strát		
k.1.	Odplata za správu fondu	5 296 253	3 727 499
k.2.	Odplata za zhodnotenie majetku v dôchodkovom fonde		

Správcovská spoločnosť nie je spriaznenou osobou podielových fondov, jej prezentácia v týchto poznámkach slúži pre účely lepšej informovanosti užívateľov účtovnej závierky.

H. OSTATNÉ POZNÁMKY

- Medzi dňom, ku ktorému sa zostavuje účtovná závierka a dňom zostavenia účtovnej závierky nenastali mimoriadne udalosti, ktoré by významne ovplyvnili hospodárenie účtovnej jednotky.
- V dlhopisovom garantovanom fonde je k 31. decembru 2023 evidovaných 240 927 sporiteľov (2022: 192 410).¹
- Hospodársky výsledok fondu sa pripisuje na osobné účty účastníkov dôchodkového sporenia. V účtovníctve bude prevedený na ostatné kapitálové fondy.

I. UDALOSTI, KTORÉ NASTALI PO DNI, KU KTORÉMU SA ZOSTAVUJE ÚČTOVNÁ ZÁVIERKA

Po 31. decembri 2023 nenastali také udalosti, ktoré by si vyžadovali zverejnenie alebo vykázanie v tejto účtovnej závierke.

¹ V počte sporiteľov k 31.12.2023 je vykázaný počet sporiteľov v danom fonde bez ohľadu na veľkosť pomeru sporenia. Sporiteľ sporiaci vo viacerých fondoch je vykázaný v každom fonde, v ktorom spori.



Dodatok správy nezávislého audítora

týkajúci sa výročnej správy



KPMG Slovensko spol. s r. o.
Dvořákovo nábrežie 10
811 02 Bratislava
Slovakia

Tel +421 (0)2 59 98 41 11
Web www.kpmg.sk

Dodatok správy nezávislého audítora vydanéj dňa 22. marca 2024 týkajúci sa výročnej správy

v zmysle § 27 odsek 6 zákona č. 423/2015 Z. z. o štatutárnom audite a o zmene a doplnení zákona č. 431/2002 Z. z. o účtovníctve v znení neskorších predpisov („zákon o štatutárnom audite“)

Akcionári, dozornej rade a predstavenstvu spoločnosti NN dôchodková správcovská spoločnosť, a.s.

Ukutočnili sme audit účtovnej závierky spoločnosti NN dôchodková správcovská spoločnosť, a.s. („Spoločnosť“) k 31. decembru 2023, ktorá je uvedená v priloženej výročnej správe. K účtovnej závierke sme dňa 22. marca 2024 vydali nemodifikovanú správu nezávislého audítora.

Tento dodatok dopĺňa vyššie uvedenú správu audítora výlučne len s ohľadom na nasledujúce informácie:

Správa k ďalším požiadavkám zákonov a iných právnych predpisov

Správa k iným informáciám, ktoré sa uvádzajú vo výročnej správe

Štatutárny orgán je zodpovedný za iné informácie. Iné informácie pozostávajú z informácií uvedených vo výročnej správe, zostavenej podľa požiadaviek zákona o účtovníctve, ale nezahŕňujú účtovnú závierku a našu správu audítora k tejto účtovnej závierke. Naš názor na účtovnú závierku sa nevzťahuje na tieto iné informácie vo výročnej správe.



V súvislosti s auditom účtovnej závierky je našou zodpovednosťou oboznámenie sa s týmito inými informáciami uvedenými vo výročnej správe, ktorú sme obdržali pred dňom vydania správy audítora z auditu účtovnej závierky, a posúdenie, či tieto iné informácie nie sú vo významnom nesúlade s auditovanou účtovnou závierkou alebo našimi poznatkami, ktoré sme získali počas auditu účtovnej závierky, alebo sa inak zdajú byť významne nesprávne. Ak na základe nami vykonanej práce prideme k záveru, že tieto iné informácie sú významne nesprávne, vyžaduje sa, aby sme tieto skutočnosti uviedli.

Výročnú správu sme ku dňu vydania správy audítora z auditu účtovnej závierky nemali k dispozícii.

V súvislosti s výročnou správou zákon o účtovníctve vyžaduje, aby sme po jej obdržaní vyjadrili názor na to, či sú tieto iné informácie uvedené vo výročnej správe v súlade s účtovnou závierkou zostavenou za to isté účtovné obdobie, a či výročná správa obsahuje informácie, ktorých uvedenie vyžaduje zákon o účtovníctve.

Na základe prác vykonaných počas auditu účtovnej závierky, podľa nášho názoru, vo všetkých významných súvislostiach:

- tieto iné informácie uvedené vo výročnej správe zostavenej za rok 2023 sú v súlade s účtovnou závierkou zostavenou za to isté účtovné obdobie,
- výročná správa obsahuje informácie, ktorých uvedenie vyžaduje zákon o účtovníctve.

Okrem toho zákon o účtovníctve vyžaduje, aby sme uviedli, či sme na základe našich poznatkov o Spoločnosti a situácii v nej, ktoré sme získali počas auditu účtovnej závierky, zistili v týchto iných informáciách uvedených vo výročnej správe významné nesprávnosti. V tejto súvislosti neexistujú zistenia, ktoré by sme mali uviesť.

Audítorská spoločnosť:
KPMG Slovensko spol. s r.o.
Licencia SKAU č. 96




Zodpovedný audítor:
Ing. Martin Kršjak, FCCA
Licencia UDVA č. 990

Bratislava, 10. mája 2024




Kontakty

Ústredie:

 NN dôchodková správcovská
spoločnosť, a.s.
Jesenského 4/C
811 02 Bratislava
Slovenská republika

Klientska linka:

 0850 111 464
 klient@nn.sk
 www.nn.sk